



РЕСПУБЛИКА КРЫМ

АДМИНИСТРАЦИЯ КРАСНОПЕРЕКОПСКОГО РАЙОНА
РЕСПУБЛИКИ КРЫМ
УПРАВЛЕНИЕ ОБРАЗОВАНИЯ И МОЛОДЕЖИ

АДМІНІСТРАЦІЯ КРАСНОПЕРЕКОПСЬКОГО РАЙОНУ РЕСПУБЛІКИ КРИМ
УПРАВЛІННЯ ОСВІТИ ТА МОЛОДІ

КРАСНОПЕРЕКОПСКИЙ РАЙОН МЕМУРИЕТИ
КЪЫРЫМ ДЖУМХУРИЕТИНИНЪ
ТАСИЛЬ ВЕ ГЕНЧЛИК ИДАРЕСИ

РАСПОРЯЖЕНИЕ

от 16.08.2024

№ 403

г.Красноперекоск

Об итогах Всероссийских
проверочных работ по русскому языку и
математике в 5 – 8-х классах
общеобразовательных организаций
Красноперекоского района в 2024 году

В соответствии с приказом Федеральной службы по надзору в сфере образования и науки от 21.12.2023 №2160 «О проведении Федеральной службой по надзору в сфере образования и науки мониторинга качества подготовки обучающихся общеобразовательных организаций в форме всероссийских проверочных работ в 2024 году», на основании приказа Министерства образования, науки и молодежи Республики Крым от 05.08.2024 № 1193 «Об итогах Всероссийских проверочных работ по русскому языку и математике в 5-8-х классах общеобразовательных организаций Республики Крым в 2024 году», с целью обеспечения единства образовательного пространства Российской Федерации (далее - РФ), совершенствования общероссийской системы оценки качества образования в 2024 году в общеобразовательных организациях Красноперекоского района проведены всероссийские проверочные работы (далее - ВПР) в 5-8-х классах по учебным предметам «Русский язык», «Математика».

Анализ результатов ВПР по указанным предметам в 5–8-х классах показал следующее:

1. По русскому языку:

1.1. в 5-х классах:

- показатель успешности составляет 98,12%, что на 5,2% выше в сравнении с Республикой Крым и на 5,94% выше показателя успешности в сравнении с Республикой Крым в 2023 году;
- показатель качества обученности в Красноперекоском районе составляет 58,87%, что на 3,1% выше, чем в Республике Крым (55,7%). Данный показатель в 2024 году на 3,63% выше показателя успешности в 2023 году.

1.2. в 6-х классах:

- показатель успешности (сумма отметок «3», «4», «5») в Красноперекоском районе составляет 98,43%, что выше на 6,75% в сравнении с Республикой Крым и на 7,17% выше показателя успешности в 2023 году;

- показатель качества обученности (сумма отметок «4» и «5») в Краснопереконском районе составляет 58,43%, что на 4,36% выше в сравнении с Республикой Крым и на 6,8% выше, чем аналогичный показатель в 2023 году.

1.3. в 7-х классах:

- показатель успешности (сумма отметок «3», «4», «5») в Краснопереконском районе составляет 99,6%, что выше на 7,18% в сравнении с Республикой Крым и на 8,11% выше показателя успешности в 2023 году;

- показатель качества обученности (сумма отметок «4» и «5») в Краснопереконском районе составляет 47,22%, что на 2,65% ниже в сравнении с Республикой Крым и на 2,36% ниже, чем аналогичный показатель в 2023 году.

1.4. в 8-х классах:

- показатель успешности (сумма отметок «3», «4», «5») в Краснопереконском районе составляет 99,01%, что выше на 8,1% в сравнении с Республикой Крым и на 0,45% выше показателя успешности в 2023 году;

- показатель качества обученности (сумма отметок «4» и «5») в Краснопереконском районе составляет 58,91%, что на 5,67% выше в сравнении с Республикой Крым и на 13,59% выше, чем аналогичный показатель в 2023 году.

2. По математике:

2.1. в 5-х классах:

- показатель успешности (сумма отметок «3», «4», «5») в Краснопереконском районе составляет 99,61%, что выше на 5,14% в сравнении с Республикой Крым и на 5,82% выше показателя успешности в 2023 году;

- показатель качества обученности (сумма отметок «4» и «5») в Краснопереконском районе составляет 58,9%, что на 0,63% ниже в сравнении с Республикой Крым и на 0,2% ниже, чем аналогичный показатель в 2023 году.

2.2. в 6-х классах:

- показатель успешности (сумма отметок 3,4,5) в районе составляет 100%, что выше на 6,55% среднестатистического результата РК и на 0,79% выше показателя успешности по РК в 2023 году.

- показатель качества обученности (сумма отметок 4 и 5) в районе составляет 54,94%, что на 5,24% выше, чем по РК. Данный показатель в 2024 году на 7,36% выше, чем аналогичный показатель по РК в 2023 году.

2.3. в 7-х классах:

- показатель успешности (сумма отметок 3, 4, 5) в Краснопереконском районе составляет 97,88%, что на 4,29% выше, чем по РК и ниже на 0,15%, чем показатель успешности в 2023 году;

- показатель качества обученности (сумма отметок 4 и 5) в Краснопереконском районе 42,61%, что на 3,28% ниже, чем данный показатель по РК и ниже на 1,99% показателя успешности в 2023 году.

2.4. в 8-х классах:

- Показатель успешности (сумма отметок 3,4,5) в Краснопереконском районе составляет 98,97%, что на 5% выше в сравнении с РК и на 1,03% ниже показателя успешности в 2023 году;

- показатель обученности (сумма отметок 4 и 5) составляет 51,28%, что на 8,65% выше, чем по РК и на 13,28% выше, чем аналогичный показатель в 2023 году.

С целью устранения недостатков, выявленных в результате анализа итогов ВПР в 5-8-х классах общеобразовательных организаций, повышения качества образования

1. Утвердить аналитическую справку «Об итогах Всероссийских проверочных работ по русскому языку и математике в 5 – 8-х классах общеобразовательных организаций Красноперкопского района в 2024 году» (далее – справка, приложение 1).
2. Признать удовлетворительными результаты всероссийских проверочных работ в 2024 году в следующих общеобразовательных организациях:
 - МБОУ Красноармейский УВК;
 - МБОУ Воинский УВК им. братьев Кондратовых;
 - МБОУ Ильинский УВК им. Коробчука А. К.
3. Признать неудовлетворительными результаты всероссийских проверочных работ в 2024 году:
 - МБОУ Таврический УВК им. Героя Советского Союза Ф. Д. Диброва.
4. Систематически осуществлять контроль за деятельностью общеобразовательных организаций в части:
 - наличия и качества реализации планов мероприятия по повышению качества знаний обучающихся;
 - организации работы по ликвидации пробелов в знаниях обучающихся, способствующую повышению качества преподавания предметов и подготовке к ВПР в 2025 году;
 - обеспечения объективности и прозрачности образовательного процесса в вопросах оценивания, выработки у педагогов заинтересованности в получении объективной информации об уровне подготовки обучающихся с целью своевременного и эффективного устранения проблем в освоении ими основной образовательной программы основного общего образования.
5. Руководителям общеобразовательных организаций:
 - 5.1. Изучить аналитические материалы по результатам ВПР общеобразовательных организаций в 5-8-х классах по русскому языку и математике в 2024 году в срок до 23.08.2024.
 - 5.2. Организовать обсуждение аналитических материалов по результатам ВПР в 5-8-х классах общеобразовательных организаций в 2024 году на школьных методических объединениях учителей русского языка и литературы, математики.
 - 5.3. Определить корректирующие мероприятия, обеспечить их внесение в планы развития общеобразовательных организаций до 02.09.2024.
6. МКУ «Центр обслуживания»:
 - 6.1. Обеспечить методическое сопровождение общеобразовательных организаций, показавших по итогам ВПР низкие результаты освоения основной образовательной программы основного общего образования.
 - 6.2. Принять действенные меры по повышению профессионального мастерства учителей русского языка и литературы, математики.
 - 6.3. Внести в планы работы районного методического объединения учителей русского языка и литературы, математики мероприятия по формированию у педагогов навыков использования фондов оценочных средств, аналогичных федеральным, применения критериального оценивания.
7. Контроль за исполнением распоряжения оставляю за собой.

Начальник управления
образования и молодежи



Е. В. Братусина

**Аналитическая справка
о результатах Всероссийских проверочных работ в 5 – 8-х классах общеобразовательных
организаций Краснопереконского района в 2024 году**

В соответствии с приказом Федеральной службы по надзору в сфере образования и науки от 21.12.2023 №2160 «О проведении Федеральной службой по надзору в сфере образования и науки мониторинга качества подготовки обучающихся общеобразовательных организаций в форме всероссийских проверочных работ в 2024 году», на основании приказа Министерства образования, науки и молодежи Республики Крым от 05.08.2024 № 1193 «Об итогах Всероссийских проверочных работ в 4-х классах общеобразовательных организаций Республики Крым в 2024 году», с целью обеспечения единства образовательного пространства Российской Федерации (далее - РФ), совершенствования общероссийской системы оценки качества образования в 2024 году в общеобразовательных организациях Краснопереконского района проведены всероссийские проверочные работы (далее - ВПР) в 5-8-х классах по учебным предметам «Русский язык», «Математика».

Результаты ВПР помогут общеобразовательным организациям (далее - ОО) проанализировать эффективность реализации программ основного общего образования, осуществить диагностику достижения предметных и метапредметных результатов, в том числе уровня сформированности универсальных учебных действий (УУД) и овладения межпредметными понятиями обучающихся для корректировки рабочих программ по русскому языку на основе результатов мониторинга качества подготовки обучающихся в 2023/2024 учебном году.

**Русский язык
5 класс**

Всего в ВПР по русскому языку в 5-х классах приняло участие 265 обучающихся из 12 общеобразовательных организаций.

Результаты ВПР в разрезе общеобразовательных организаций представлены в таблице 1.

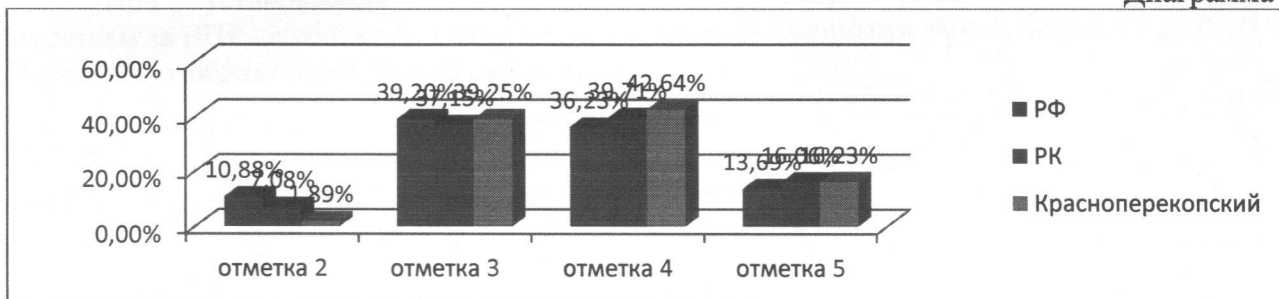
Таблица 1.

ВПР 2024 Русский язык 5 класс									
Статистика по отметкам									
Предмет:	Русский язык								
Максимальный первичный балл:	45								
Дата:	19.03.2024								
Группы участников	Кол-во ОО	Кол-во участников	2	3	4	5	обученность	успешность	
Вся выборка	35276	1568310	10,88	39,2	36,23	13,69	49,92	89,12	
Республика Крым	514	21241	7,08	37,15	39,71	16,06	55,77	92,92	
Краснопереконский муниципальн	12	265	1,89	39,25	42,64	16,23	58,87	98,12	
edu821701 МБОУ Братский УВК		14	0	50	42,86	7,14	50	100	
edu821702 МБОУ Воинский УВК им. братьев Кондратовых		50	8	20	42	30	72	92	
edu821703 МБОУ Зеленонивский УВК им. Героя Советского Союза М.		9	0	44,44	55,56	0	55,56	100	
edu821704 МБОУ Ильинский УВК им. Коробчука А. К.		26	0	30,77	53,85	15,38	69,23	100	
edu821706 МБОУ Ишунский УВК им. Е. И. Жидилова		32	3,13	40,63	43,75	12,5	56,25	96,88	
edu821707 МБОУ Красноармейский УВК		11	0	27,27	54,55	18,18	72,73	100	
edu821708 МБОУ Магазинский УВК		18	0	33,33	55,56	11,11	66,67	100	
edu821709 МБОУ Новопавловский УВК		27	0	48,15	40,74	11,11	51,85	100	
edu821710 МБОУ Орловский УВК		12	0	50	50	0	50	100	
edu821711 МБОУ Почетненский УВК		22	0	40,91	36,36	22,73	59,09	100	
edu821713 МБОУ Таврический УВК им. Героя Советского Союза Ф. Д.		25	0	64	24	12	36	100	
edu821714 МБОУ Вишневыский УВК		19	0	47,37	31,58	21,05	52,63	100	

Сравнительный анализ результатов ВПР по русскому языку в Краснопереконском районе, Республике Крым показывает следующее (диаграмма 1):

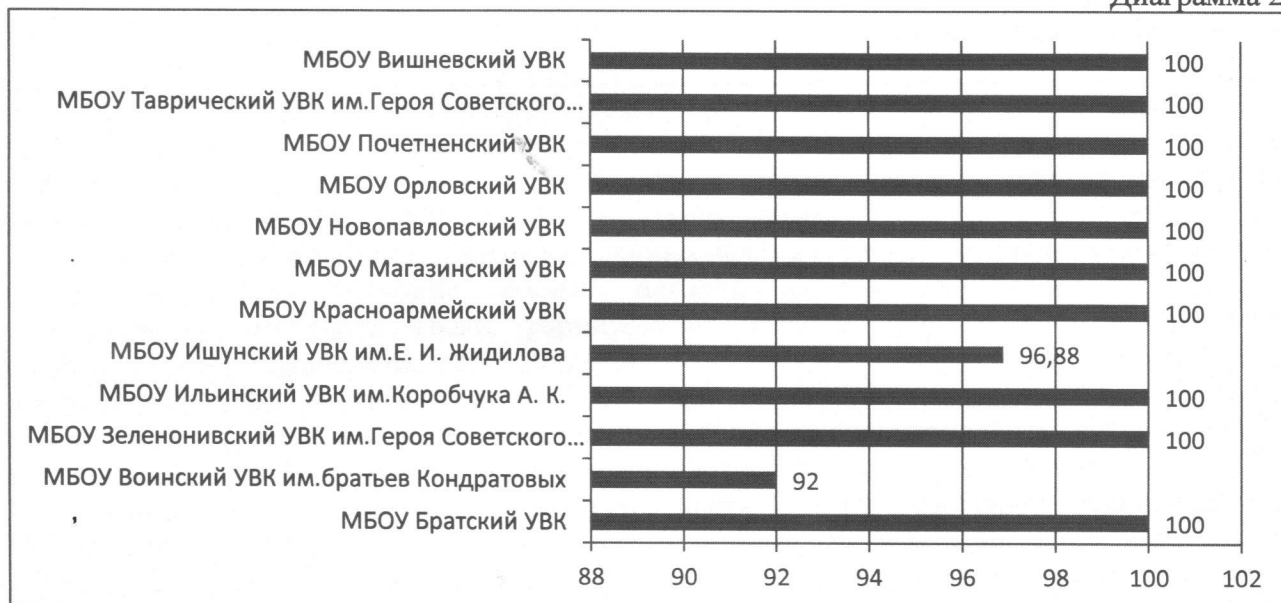
- показатель успешности составляет 98,12%, что на 5,2% выше в сравнении с Республикой Крым и на 5,94% выше показателя успешности в сравнении с Республикой Крым в 2023 году;
- показатель качества обученности в Краснопереконском районе составляет 58,87%, что на 3,1% выше, чем в Республике Крым (55,7%). Данный показатель в 2024 году на 3,63% выше показателя успешности в 2023 году.

Диаграмма 1.



Показатель качества обученности в разрезе общеобразовательных организаций отображено на диаграмме 2.

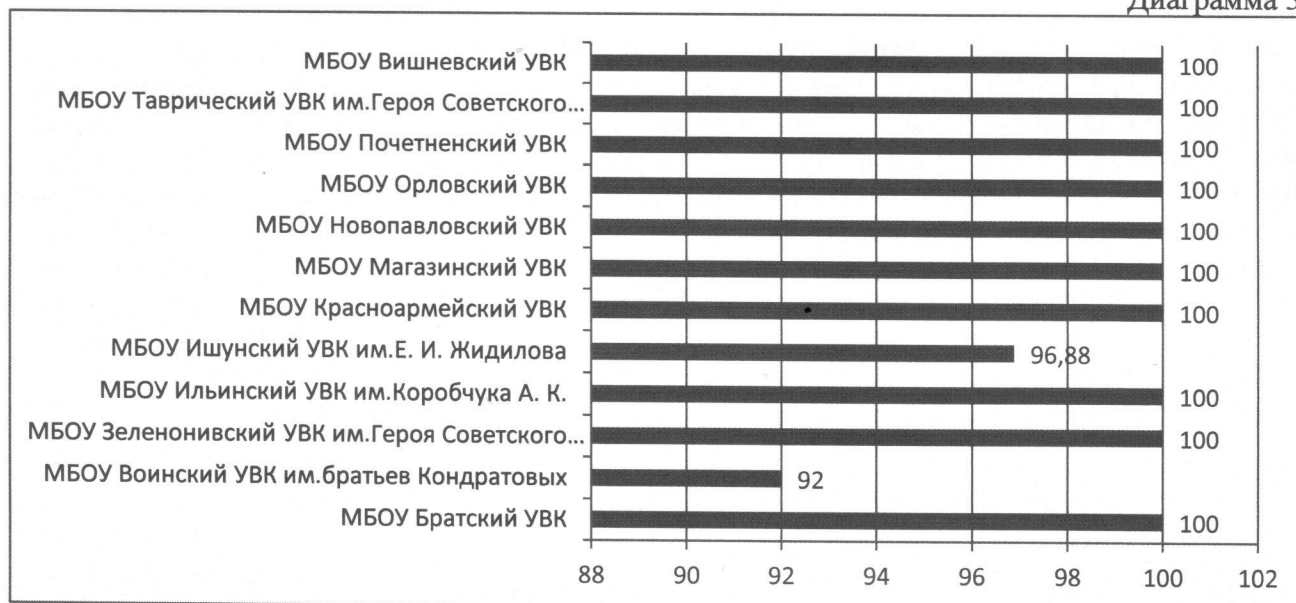
Диаграмма 2.



Качество обученности свыше 55% достигнуто в следующих общеобразовательных организациях: МБОУ Воинский УВК им. братьев Кондратовых (72%), МБОУ Зеленонивский УВК им.Героя Советского Союза М. К. Тимошенко (55,56%), МБОУ Ильинский УВК им.Коробчука А. К. (69,23%), МБОУ Ишунский УВК им. Е. И. Жидилова (56,25%), МБОУ Красноармейский УВК (72,73%), МБОУ Магазинский УВК (66,67%), МБОУ Почетненский УВК (59,09%).

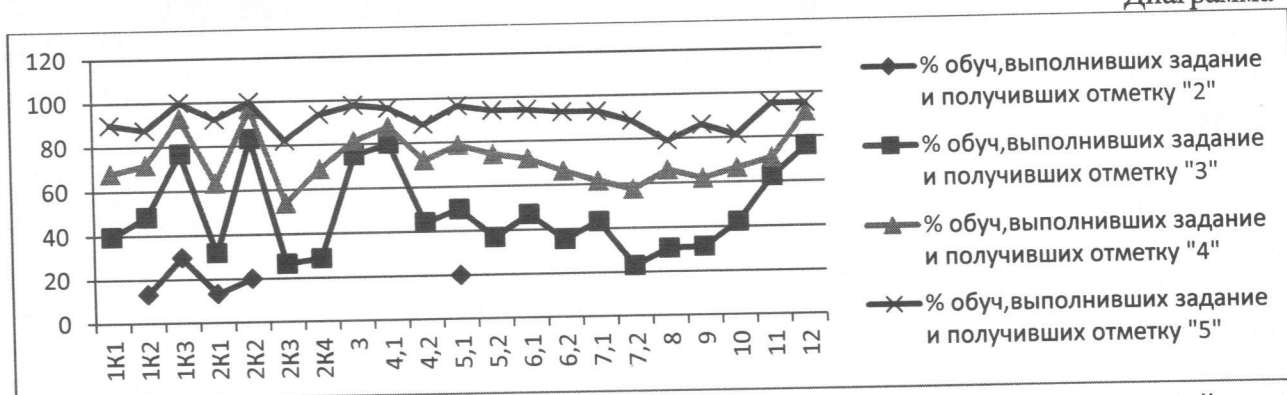
Показатель успешности 100% зафиксирован в 8 общеобразовательных организациях (диаграмма 3).

Диаграмма 3.



При установлении соответствия между группами обучающихся по полученным отметкам за ВПР по русскому языку 5-х классах и выполненными ими заданиями был получен результат, отображенный на диаграмме 4.

Диаграмма 4.



Сложности при выполнении ВПР вызвал у обучающихся всех групп ряд заданий:

1K2, 1K3 - совершенствование видов речевой деятельности (чтения, письма), обеспечивающих эффективное овладение разными учебными предметами; овладение основными нормами литературного языка (орфографическими, пунктуационными);

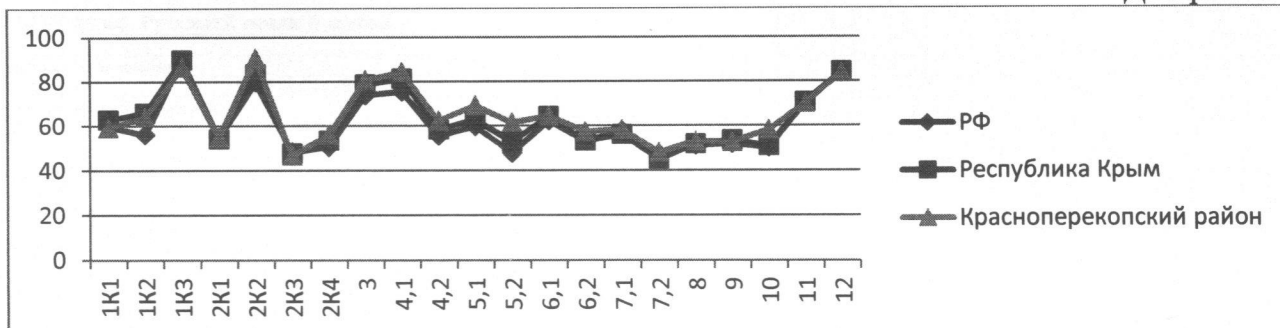
2K1, 2K2 - расширение и систематизация научных знаний о языке; осознание взаимосвязи его уровней и единиц; освоение базовых понятий лингвистики, основных единиц и грамматических категорий языка; формирование навыков проведения различных видов анализа слова (фонетического, морфемного, словообразовательного, лексического, морфологического), синтаксического анализа словосочетания и предложения. Проводить фонетический анализ слова; проводить морфемный анализ слов; проводить морфологический анализ слова; проводить синтаксический анализ словосочетания и предложения;

3 - совершенствование видов речевой деятельности (чтения, говорения), обеспечивающих эффективное овладение разными учебными предметами и взаимодействие с окружающими людьми; овладение основными нормами литературного языка (орфоэпическими);

5,1 - совершенствование видов речевой деятельности (чтения, письма), обеспечивающих эффективное овладение разными учебными предметами и взаимодействие с окружающими людьми; расширение и систематизация научных знаний о языке; осознание взаимосвязи его уровней и единиц; освоение базовых понятий лингвистики, основных единиц и грамматических категорий языка; овладение основными нормами литературного языка (пунктуационными). Анализировать различные виды словосочетаний и предложений с точки зрения их структурно-смысловой организации и функциональных особенностей; соблюдать основные языковые нормы в письменной речи; опираться на грамматикоинтонационный анализ при объяснении расстановки знаков препинания в предложении.


На диаграмме 5 отображены данные о количестве обучающихся (в %), выполнивших работу в разрезе заданий по РФ, РК, Красноперекоскому району. 13 заданий из 21 обучающимися района выполнены успешнее, чем по Республике Крым. При выполнении заданий 1K1 (проверяет традиционное правописное умение обучающихся правильно списывать осложненный пропусками орфограмм и пунктограмм текст, соблюдая при письме изученные орфографические и пунктуационные правила), 2K3 (предполагает знание признаков основных языковых единиц и нацелено на выявление уровня владения обучающимися базовыми учебноязыковыми аналитическими умениями), обучающиеся показали более низкий результат (на 3,6%; 0,8% соответственно), в сравнении с Республикой Крым.

Диаграмма 5.



В целом по Красноперекопскому району процент совпадения отметок, полученных за ВПР по русскому языку, с отметкой обучающихся по журналу отображен на диаграмме 6.

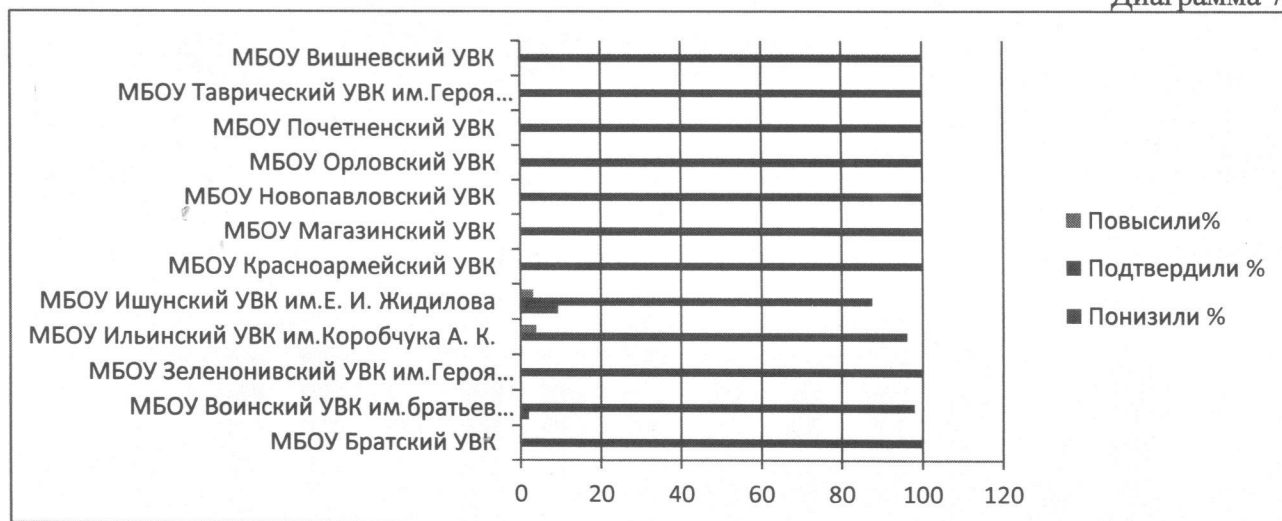
Диаграмма 6.



В разрезе общеобразовательных организаций процент совпадения отметок, полученных за ВПР по русскому языку, с отметкой обучающихся по журналу отображен на диаграмме 7.

100% совпадений отметок показали 8 общеобразовательных организаций: МБОУ Братский УВК, МБОУ Зеленонивский УВК им.Героя Советского Союза М. К. Тимошенко, МБОУ Магази́нский УВК, МБОУ Новопавловский УВК, МБОУ Орловский УВК, МБОУ Почетненский УВК, МБОУ Таврический УВК им. Героя Советского Союза Ф. Д. Диброва, МБОУ Вишне́вский УВК.

Диаграмма 7.



Русский язык

6 класс

Всего в ВПР по русскому языку в 6 классе приняло участие 255 обучающихся из 12 общеобразовательных организаций.

Результаты ВПР в разрезе общеобразовательных организаций представлены в таблице 2.

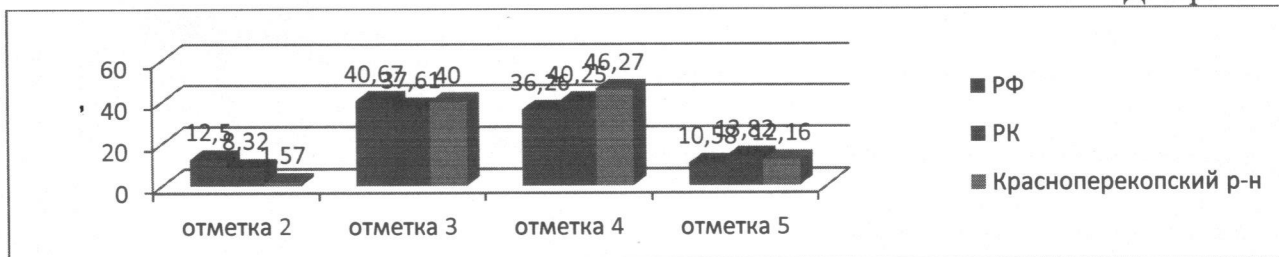
Таблица 2.

ВПР 2024 Русский язык 6 класс								
Статистика по отметкам								
Предмет:	Русский язык							
Максимальный первичный балл:	51							
Дата:	19.03.2024							
Группы участников	Кол-во ОО	Кол-во участников	2	3	4	5	обученность	успешность
Вся выборка	35283	1470159	12,5	40,67	36,26	10,58	46,84	87,51
Республика Крым	517	20054	8,32	37,61	40,25	13,82	54,07	91,68
Красноперекопский муниципальн	12	255	1,57	40	46,27	12,16	58,43	98,43
edu821701 МБОУ Братский УВК		13	0	38,46	61,54	0	61,54	100
edu821702 МБОУ Воинский УВК им. братьев Кондратовых		46	0	30,43	58,7	10,87	69,57	100
edu821703 МБОУ Зеленоновский УВК им. Героя Советского Союза М. К. Тимошенко		15	0	60	20	20	40	100
edu821704 МБОУ Ильинский УВК им. Коробчука А. К.		16	0	43,75	31,25	25	56,25	100
edu821706 МБОУ Ишунский УВК им. Е. И. Жидилова		35	2,86	42,86	34,29	20	54,29	97,15
edu821707 МБОУ Красноармейский УВК		16	0	25	62,5	12,5	75	100
edu821708 МБОУ Магази́нский УВК		30	0	46,67	53,33	0	53,33	100
edu821709 МБОУ Новопавловский УВК		15	0	46,67	53,33	0	53,33	100
edu821710 МБОУ Орловский УВК		24	0	20,83	54,17	25	79,17	100
edu821711 МБОУ Почетненский УВК		13	0	38,46	30,77	30,77	61,54	100
edu821713 МБОУ Таврический УВК им. Героя Советского Союза Ф. Д. Диброва		17	0	82,35	17,65	0	17,65	100
edu821714 МБОУ Вишне́вский УВК		15	20	20	60	0	60	80

Сравнительный анализ результатов ВПР по русскому языку в 6 классах показывает следующее (диаграмма 8):

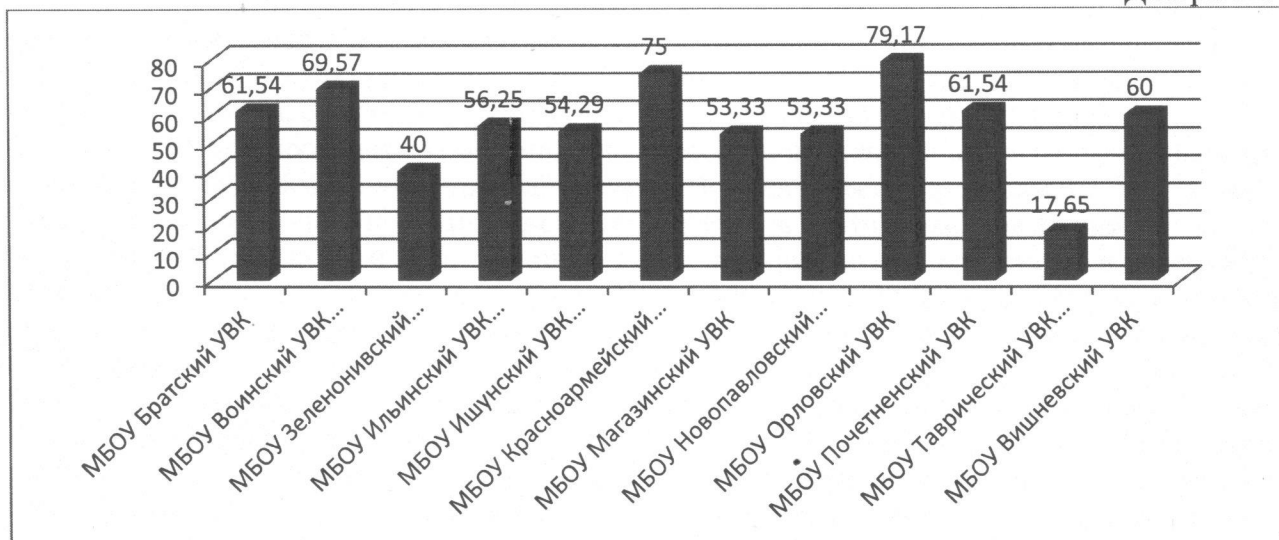
- показатель успешности (сумма отметок «3», «4», «5») в Красноперекопском районе составляет 98,43%, что выше на 6,75% в сравнении с Республикой Крым и на 7,17% выше показателя успешности в 2023 году;
- показатель качества обученности (сумма отметок «4» и «5») в Красноперекопском районе составляет 58,43%, что на 4,36% выше в сравнении с Республикой Крым и на 6,8% выше, чем аналогичный показатель в 2023 году.

Диаграмма 8.



Показатель качества обученности в разрезе общеобразовательных варьируется в диапазоне 17,65% до 79,17%. Распределение данного показателя отображено на диаграмме 9.

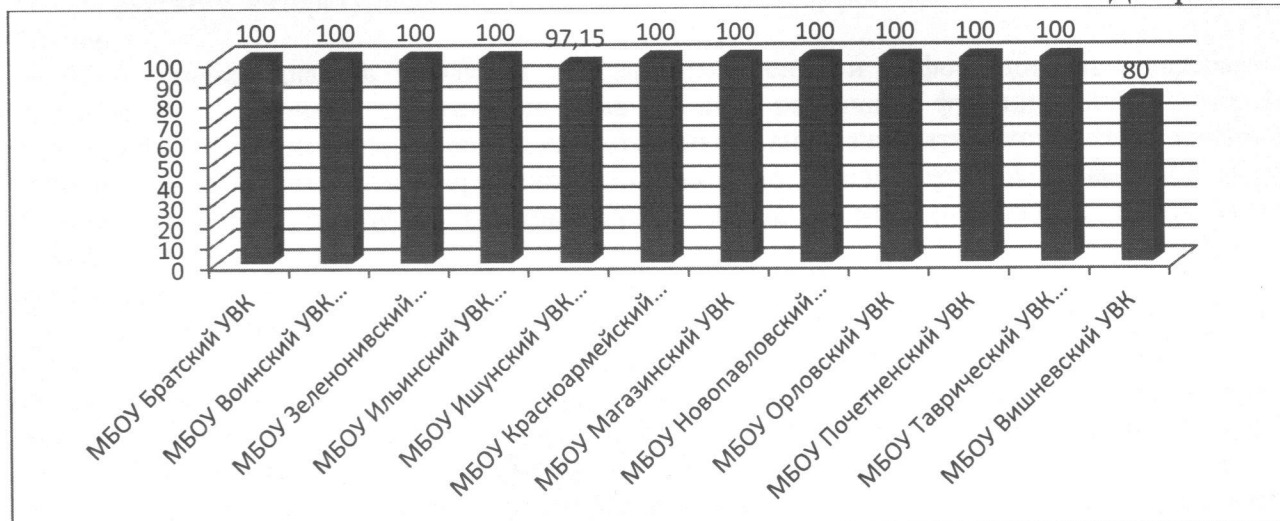
Диаграмма 9.



Качество обученности ниже 20% продемонстрировали обучающиеся МБОУ Таврический УВК им. Героя Советского Союза Ф. Д. Диброва (17,65%).

Показатель успешности в разрезе общеобразовательных организаций варьируется в диапазоне от 80% до 100%. Распределение данного показателя отображено на диаграмме 10.

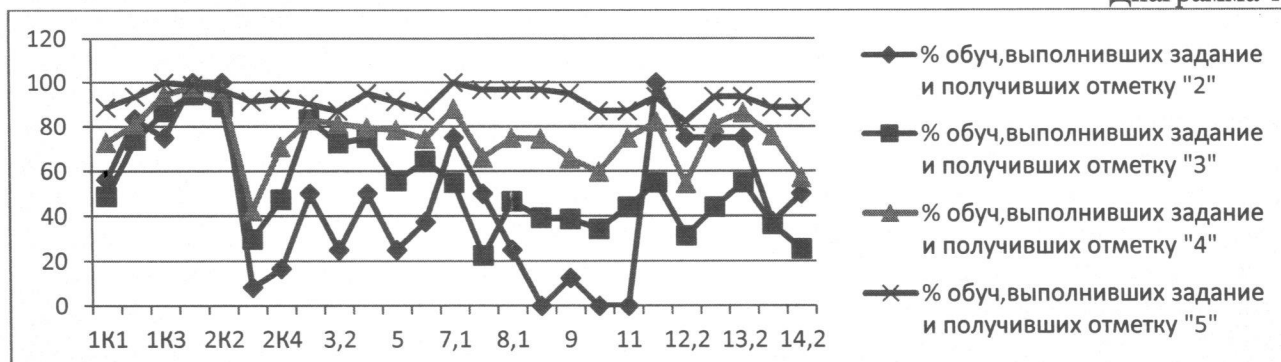
Диаграмма 10.



В 10 общеобразовательных организациях показатель успешности по русскому языку в 6 классах составляет 100%.

При установлении соответствия между группами обучающихся по полученным отметкам за ВПР и выполненными ими заданиями был получен результат, отображенный на диаграмме 11.

Диаграмма 11.



Сложности при выполнении ВПР вызвал у обучающихся целый ряд заданий, а именно:

№ 1K2,1K3 - Умение списывать текст с пропусками орфограмм и пунктограмм, соблюдать в практике письма изученные орфографические и пунктуационные нормы/совершенствовать орфографические и пунктуационные умения и навыки на основе знаний о нормах русского литературного языка; соблюдать культуру чтения, говорения, аудирования и письма..

№ 2K1 — Умение проводить морфемный и словообразовательный анализы слов; проводить морфологический анализ слова; проводить синтаксический анализ предложения. Распознавать уровни и единицы языка в предъявленном тексте и видеть взаимосвязь между ними.

№ 3,1 — Умение распознавать заданное слово в ряду других на основе сопоставления звукового и буквенного состава, осознавать и объяснять причину несовпадения звуков и букв в слове. Распознавать уровни и единицы языка в предъявленном тексте и видеть взаимосвязь между ними.

№ 4; 5 — Умение проводить орфоэпический анализ слова; определять место ударного слога. Умение соблюдать в речевой практике основные орфоэпические, лексические, грамматические, стилистические, орфографические и пунктуационные нормы русского литературного языка; оценивать собственную и чужую речь с позиции соответствия языковым нормам / осуществлять речевой.

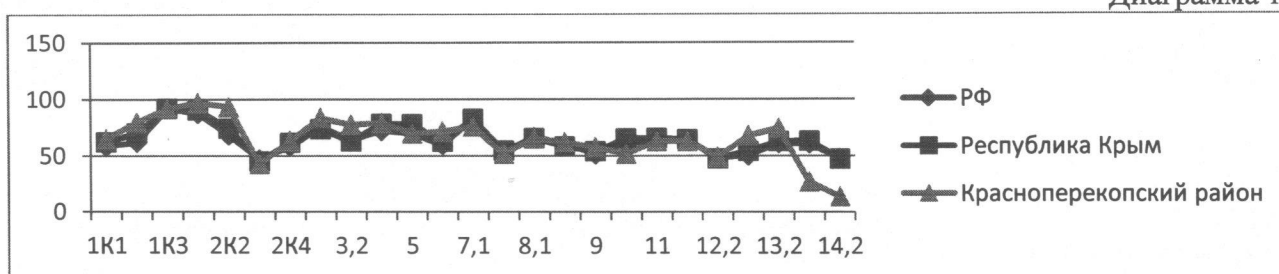
№ 7,1 - Умение анализировать различные виды предложений с точки зрения их структурно-смысловой организации и функциональных особенностей, распознавать предложения с подлежащим и сказуемым, выраженными существительными в именительном падеже; опираться на грамматический анализ при объяснении выбора тире и места его постановки в предложении. Соблюдать в речевой практике основные орфографические и пунктуационные

нормы русского литературного языка/совершенствовать орфографические и пунктуационные умения.

№ 9 — Умение владеть навыками изучающего чтения и информационной переработки прочитанного материала; адекватно понимать тексты различных функционально-смысловых типов речи и функциональных разновидностей языка; анализировать текст с точки зрения его основной мысли, адекватно формулировать основную мысль текста в письменной форме. Использовать при работе с текстом разные виды чтения (поисковое, просмотровое, ознакомительное, изучающее, реферативное)/соблюдать культуру чтения, говорения, аудирования и письма.

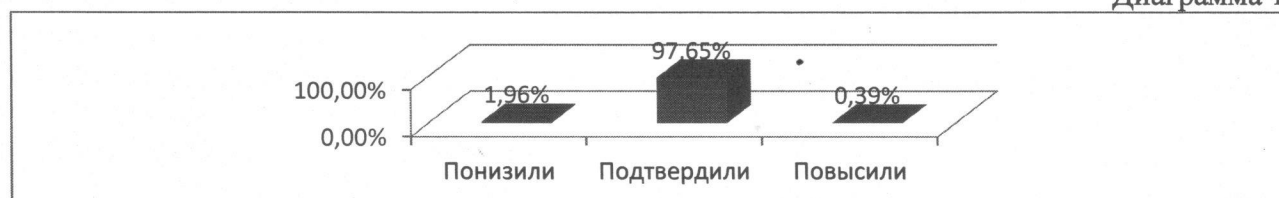
Задания №№ 1К1 и 1К2 (умение списывать текст с пропусками орфограмм и пунктограмм, соблюдать в практике письма изученные орфографические и пунктуационные нормы/ совершенствовать орфографические и пунктуационные умения и навыки на основе знаний о нормах русского литературного языка; соблюдать культуру чтения, говорения, аудирования и письма); №№ 4; 5 (умение проводить орфоэпический анализ слова; определять место ударного слога. Соблюдать в речевой практике основные орфоэпические, лексические, грамматические, стилистические, орфографические и пунктуационные нормы русского литературного языка; оценивать собственную и чужую речь с позиции соответствия языковым нормам / осуществлять речевой самоконтроль. Опознавать самостоятельные части речи и их формы, служебные части речи. Распознавать уровни и единицы языка в предъявленном тексте и видеть взаимосвязь между ними, анализ слова); № 10 (осуществлять информационную переработку прочитанного текста, передавать его содержание в виде плана в письменной форме. Использовать при работе с текстом разные виды чтения (поисковое, просмотровое, ознакомительное, изучающее, реферативное. Владеть умениями информационно перерабатывать прочитанные и прослушанные тексты и представлять их в виде тезисов, конспектов, аннотаций, рефератов; соблюдать культуру чтения, говорения, аудирования и письма); № 11 (умение понимать целостный смысл текста, находить в тексте требуемую информацию с целью подтверждения выдвинутых тезисов, на основе которых необходимо построить речевое высказывание в письменной форме. Использовать при работе с текстом разные виды чтения (поисковое, просмотровое, ознакомительное, изучающее, реферативное). Проводить самостоятельный поиск текстовой и нетекстовой информации, отбирать и анализировать полученную информацию; соблюдать культуру чтения, говорения, аудирования и письма) обучающимися района выполнены успешнее, чем по Республике Крым.

Диаграмма 12.



В целом по Красноперекопскому району совпадения отметок, полученных за ВПР по русскому языку, с отметкой обучающихся по журналу отображен на диаграмме 13.

Диаграмма 13.



В разрезе общеобразовательных организаций процент совпадения отметок, полученных за ВПР по русскому языку, с отметкой обучающихся по журналу отображен на диаграмме 14. 100% совпадение отметок показали 10 общеобразовательных организаций.

Диаграмма 14.



**Русский язык
7 класс**

Всего в ВПР по русскому языку в 7-х классах приняло 252 обучающихся из 12 общеобразовательных организаций.

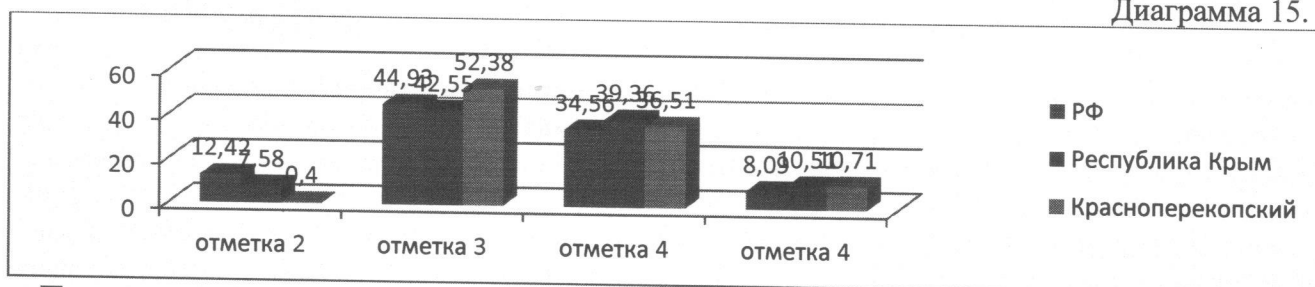
Результаты ВПР по русскому языку в разрезе общеобразовательных организаций представлены в таблице 3.

Таблица 3.

ВПР 2024 Русский язык 7 класс									
Статистика по отметкам									
Предмет:	Русский язык								
Максимальный первичный балл:	47								
Дата:	19.03.2024								
Группы участников	Кол-во ОО	Кол-во участников	2	3	4	5	обученность	успешность	
Вся выборка	35351	1434888	12,42	44,93	34,56	8,09	42,65	87,58	
Республика Крым	517	18950	7,58	42,55	39,36	10,51	49,87	92,42	
Красноперекоский муниципальн	12	252	0,4	52,38	36,51	10,71	47,22	99,6	
edu821702 МБОУ Воинский УВК им. братьев Кондратовых		21	0	57,14	42,86	0	42,86	100	
edu821703 МБОУ Зеленонивский УВК им. Героя Советского Союза М. К. Тимошенко		48	0	45,83	43,75	10,42	54,17	100	
edu821704 МБОУ Ильинский УВК им. Коробчука А. К.		11	0	54,55	45,45	0	45,45	100	
edu821706 МБОУ Ишунский УВК им. Е. И. Жидилова		17	0	52,94	29,41	17,65	47,06	100	
edu821707 МБОУ Красноармейский УВК		42	2,38	57,14	23,81	16,67	40,48	97,62	
edu821708 МБОУ Магазинский УВК		13	0	53,85	23,08	23,08	46,16	100	
edu821709 МБОУ Новопавловский УВК		18	0	16,67	83,33	0	83,33	100	
edu821710 МБОУ Орловский УВК		18	0	55,56	22,22	22,22	44,44	100	
edu821711 МБОУ Почетненский УВК		17	0	82,35	17,65	0	17,65	100	
edu821713 МБОУ Таврический УВК им. Героя Советского Союза Ф. Д. Диброва		22	0	50	40,91	9,09	50	100	
edu821714 МБОУ Вишневыский УВК		15	0	66,67	20	13,33	33,33	100	
		10	0	40	50	10	60	100	

Сравнительный анализ результатов ВПР по русскому языку в Красноперекоском районе, Республике Крым и РФ показывает следующее (диаграмма 15):

Диаграмма 15.



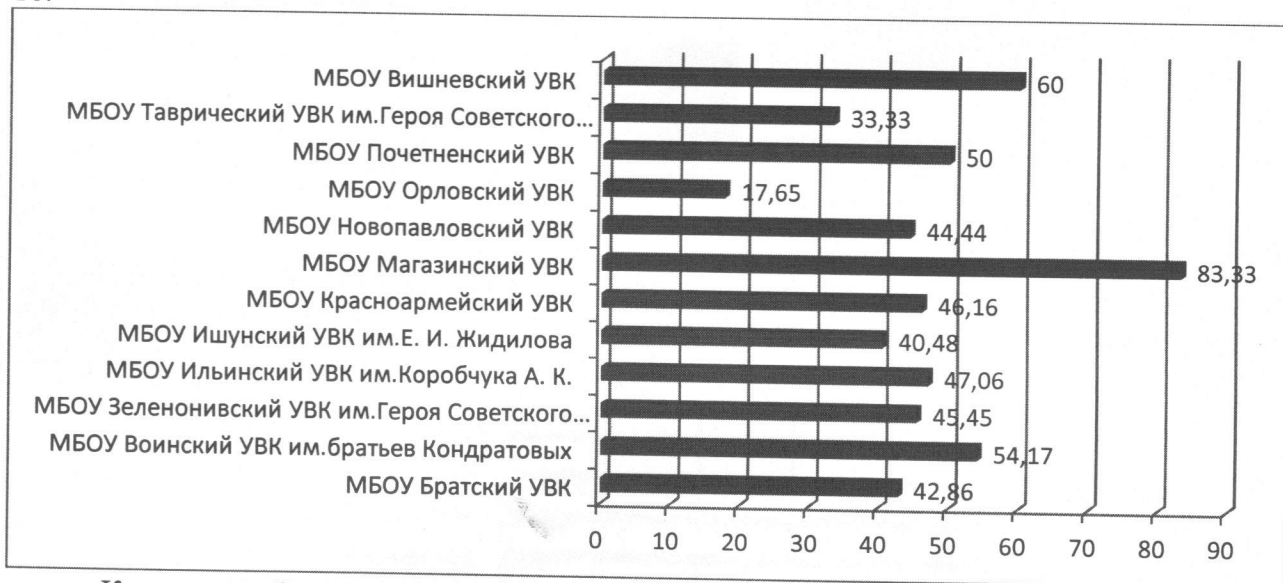
- Показатель успешности (сумма отметок «3», «4», «5») в Красноперекоском районе составляет 99,6%, что выше на 7,18% в сравнении с Республикой Крым и на 8,11% выше показателя успешности в 2023 году;

- показатель качества обученности (сумма отметок «4» и «5») в Красноперекоском районе составляет 47,22%, что на 2,65% ниже в сравнении с Республикой Крым и на 2,36% ниже, чем аналогичный показатель в 2023 году.

Показатель качества обученности в разрезе общеобразовательных организаций варьируется в диапазоне от 33,33% до 60%. Распределение данного показателя отображено на диаграмме 16.

В 4 общеобразовательных организациях показатель выше республиканского (47,22%) достигнуто в МБОУ Воинский УВК им. братьев Кондратовых (54,17%), МБОУ Магазинский

УВК (83,33%), МБОУ Почетненский УВК (50%), МБОУ Вишневыский УВК (60%). Диаграмма 16.

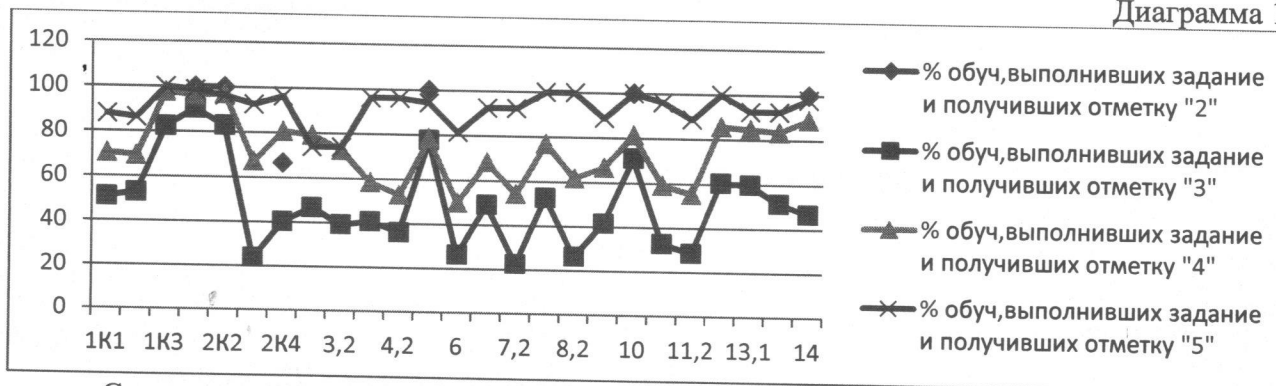


Качество обученности 80% и выше продемонстрировали обучающиеся МБОУ Магазиныский УВК (83,33%).

Показатель успешности 100% достигнут в 11 общеобразовательных организациях.

При установлении соответствия между группами обучающихся по полученным отметкам за ВПР и выполненными заданиями был получен результат, отображенный на диаграмме 18.

Диаграмма 18.



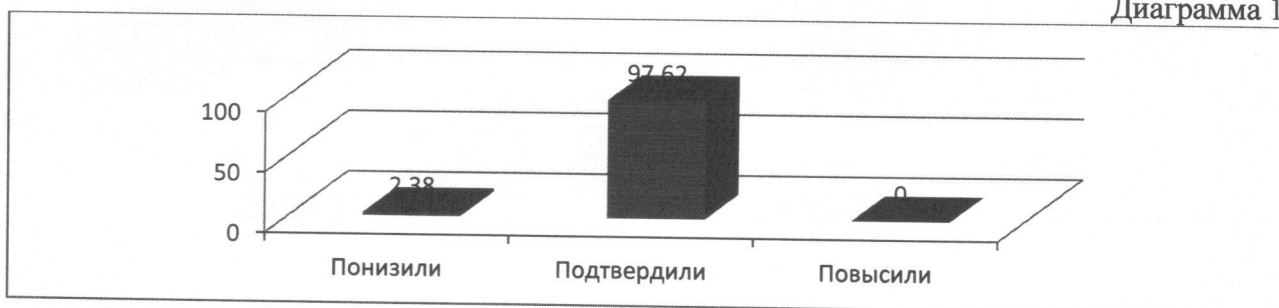
Сложности при выполнении ВПР вызвал у обучающихся всех групп ряд заданий, а именно:

№ 1К3 - Умение соблюдать изученные орфографические и пунктуационные правила при списывании осложненного пропусками орфограмм и пунктограмм текста. Соблюдать основные языковые нормы в устной и письменной речи; опираться на фонетический, морфемный, словообразовательный и морфологический анализ в практике правописания. № 5 — Умение 5. Владеть орфоэпическими нормами русского литературного языка. Проводить орфоэпический анализ слова; определять место ударного слога № 12 — Умение распознавать лексическое значение слова с опорой на указанный в задании контекст. Владеть навыками различных видов чтения (изучающим, ознакомительным, просмотровым) и информационной переработки прочитанного материала; проводить лексический анализ слова.

№ 14 — Умение адекватно понимать текст, объяснять значение пословицы, строить речевое высказывание в письменной форме с учетом норм построения предложения и словоупотребления. Адекватно понимать тексты различных функционально-смысловых типов речи и функциональных разновидностей языка; анализировать текст с точки зрения его темы, цели, основной мысли, основной и дополнительной информации.

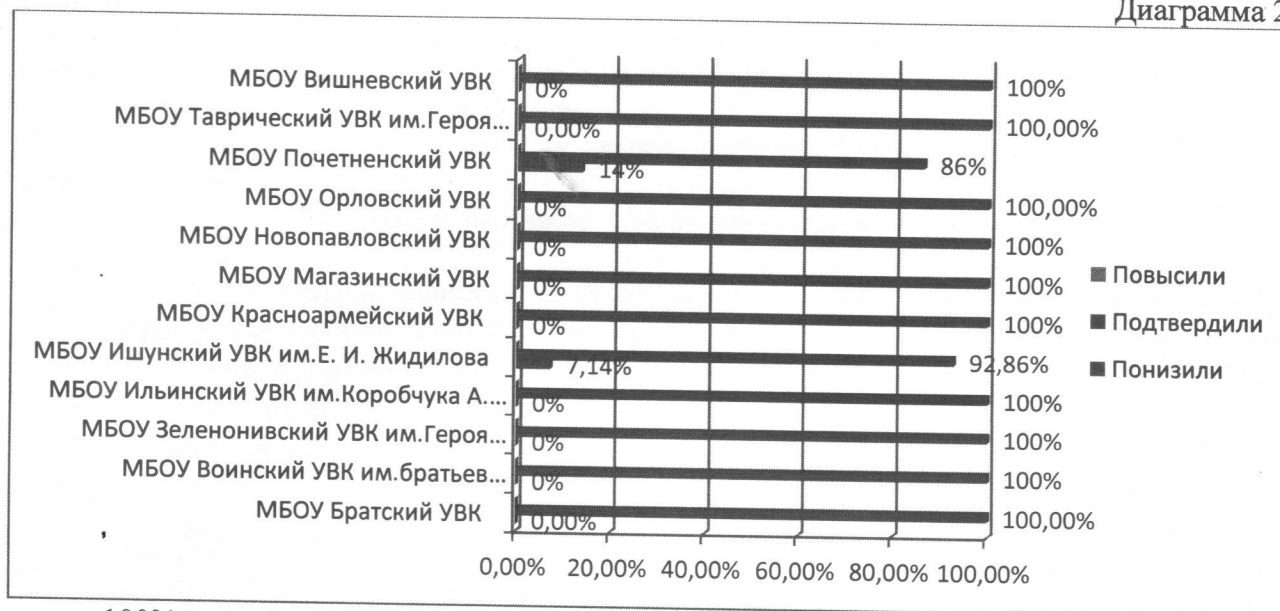
Процент совпадения отметок, полученных за ВПР по русскому языку, с отметкой обучающихся по журналу отображен на диаграмме 19.

Диаграмма 19.



В разрезе общеобразовательных организаций процент совпадения отметок, полученных за ВПР по русскому языку, с отметкой обучающихся по журналу отображен на диаграмме 20.

Диаграмма 20.



100% совпадений отметок показали 10 общеобразовательных организаций.

Русский язык 8 класс

Всего в ВПР по русскому языку в 8-х классах приняло участие 202 обучающихся из 12 общеобразовательных организаций.

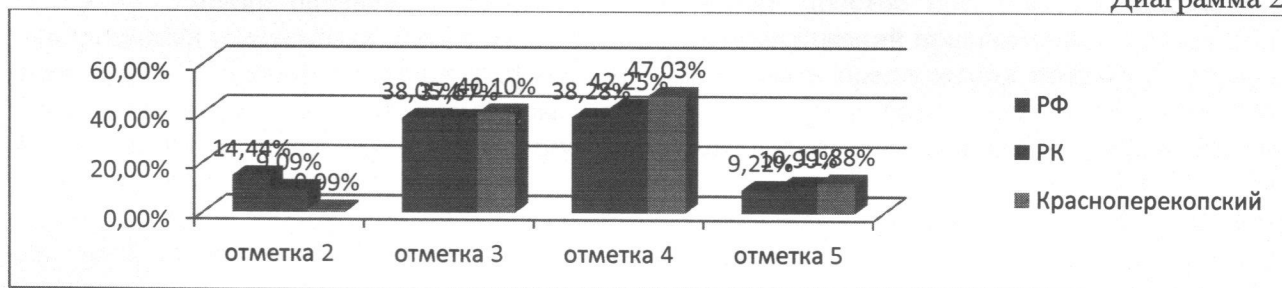
Результаты ВПР в разрезе общеобразовательных организаций представлены в таблице 4.

Таблица 4.

ВПР 2024 Русский язык 8 класс									
Статистика по отметкам									
Предмет:	Русский язык								
Максимальный первичный балл:	51								
Дата:	19.03.2024								
Группы участников	Кол-во ОО	Кол-во участников	2	3	4	5	обученность	успешность	
Вся выборка	35482	1383643	14,44	38,05	38,28	9,22		47,5	85,55
Республика Крым	517	17536	9,09	37,67	42,25	10,99		53,24	90,91
Красноперекопский муниципальн	12	202	0,99	40,1	47,03	11,88		58,91	99,01
edu821701 МБОУ Братский УВК		6	0	66,67	33,33	0		33,33	100
edu821702 МБОУ Воинский УВК им. братьев Кондратовых		39	0	25,64	56,41	17,95		74,56	100
edu821703 МБОУ Зеленоновский УВК им. Героя Советского Союза М.		14	7,14	42,86	21,43	28,57		50	92,86
edu821704 МБОУ Ильинский УВК им. Коробчука А. К.		15	0	46,67	33,33	20		53,33	100
edu821706 МБОУ Ишунский УВК им. Е. И. Жидилова		22	0	40,91	40,91	18,18		59,09	100
edu821708 МБОУ Красноармейский УВК		10	0	40	40	20		60	100
edu821709 МБОУ Магазинский УВК		20	0	40	60	0		60	100
edu821710 МБОУ Новопавловский УВК		19	5,26	63,16	26,32	5,26		31,58	94,74
edu821711 МБОУ Орловский УВК		18	0	16,67	72,22	11,11		83,33	100
edu821713 МБОУ Почетненский УВК		16	0	50	50	0		50	100
edu821714 МБОУ Таврический УВК им. Героя Советского Союза Ф. Д.		14	0	42,86	50	7,14		57,14	100
edu821714 МБОУ Вишневыский УВК		9	0	44,44	55,56	0		55,56	100

Сравнительный анализ результатов ВПР по русскому языку в Красноперекопском районе, РК и РФ показывает следующее (диаграмма 21).

Диаграмма 21.



- Показатель успешности (сумма отметок «3», «4», «5») в Красноперекопском районе составляет 99,01%, что выше на 8,1% в сравнении с Республикой Крым и на 0,45% выше показателя успешности в 2023 году;

- показатель качества обученности (сумма отметок «4» и «5») в Красноперекопском районе составляет 58,91%, что на 5,67% выше в сравнении с Республикой Крым и на 13,59% выше, чем аналогичный показатель в 2023 году.

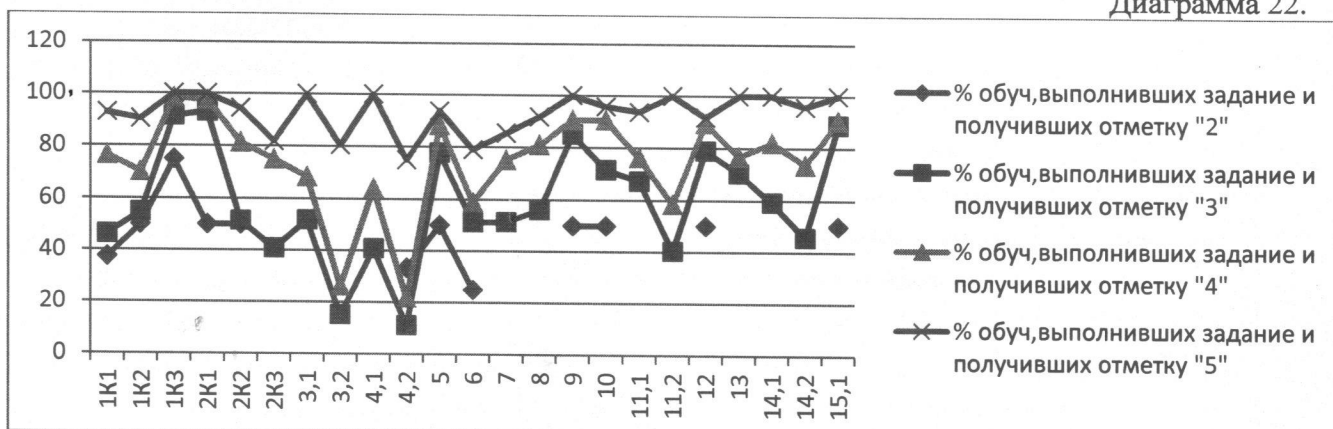
Качество обученности 80% и выше продемонстрировали обучающиеся МБОУ Орловский УВК (83,33%).

Показатель успешности в разрезе общеобразовательных организаций варьируется от 92,86% до 100%.

100% показатель успешности зафиксирован в 10 общеобразовательных организациях.

При установлении соответствия между группами обучающихся по полученным отметкам за ВПР и выполненными ими заданиями был получен результат, отображенный на диаграмме 22.

Диаграмма 22.



Сложности при выполнении ВПР вызвал у обучающихся целый ряд заданий, а именно:

№ 1К3 - Умение соблюдать изученные орфографические и пунктуационные правила при списывании осложненного пропусками орфограмм и пунктограмм текста. Соблюдать основные языковые нормы в устной и письменной речи; опираться на фонетический, морфемный, словообразовательный и морфологический анализ в практике правописания. Же № 2К1 — Умение проводить морфемный анализ слова; проводить морфологический анализ слова; проводить синтаксический анализ предложения

№ 3,1 — Умение правильно писать с НЕ слова разных частей речи, обосновывать условия выбора слитного/раздельного написания. Опознавать самостоятельные части речи и их формы; опираться на фонетический, морфемный, словообразовательный и морфологический анализ в практике правописания.

№ 5 — Умение владеть орфоэпическими нормами русского литературного языка. Проводить орфоэпический анализ слова; определять место ударного слога.

№10 — Умение распознавать лексическое значение слова с опорой на указанный в задании контекст. Владеть навыками различных видов чтения (изучающим, ознакомительным, просмотровым) и информационной переработки прочитанного материала; проводить лексический анализ слова.

№ 17 — Умение опознавать по графической схеме простое предложение, осложненное однородными сказуемыми; находить в ряду других предложений предложение с однородными сказуемыми с опорой на графическую схему. Опознавать предложения простые и сложные, предложения осложненной структуры; анализировать различные виды словосочетаний и предложений с точки зрения их структурно-смысловой организации и функциональных особенностей.

В целом процент совпадения отметок, полученных за ВПР по русскому языку, с отметкой обучающихся по журналу отображен на диаграмме 23.

Диаграмма 23.



В разрезе общеобразовательных организаций процент совпадения отметок, полученных за ВПР по русскому языку, с отметкой обучающихся по журналу отображен на диаграмме 24.

Диаграмма 24.

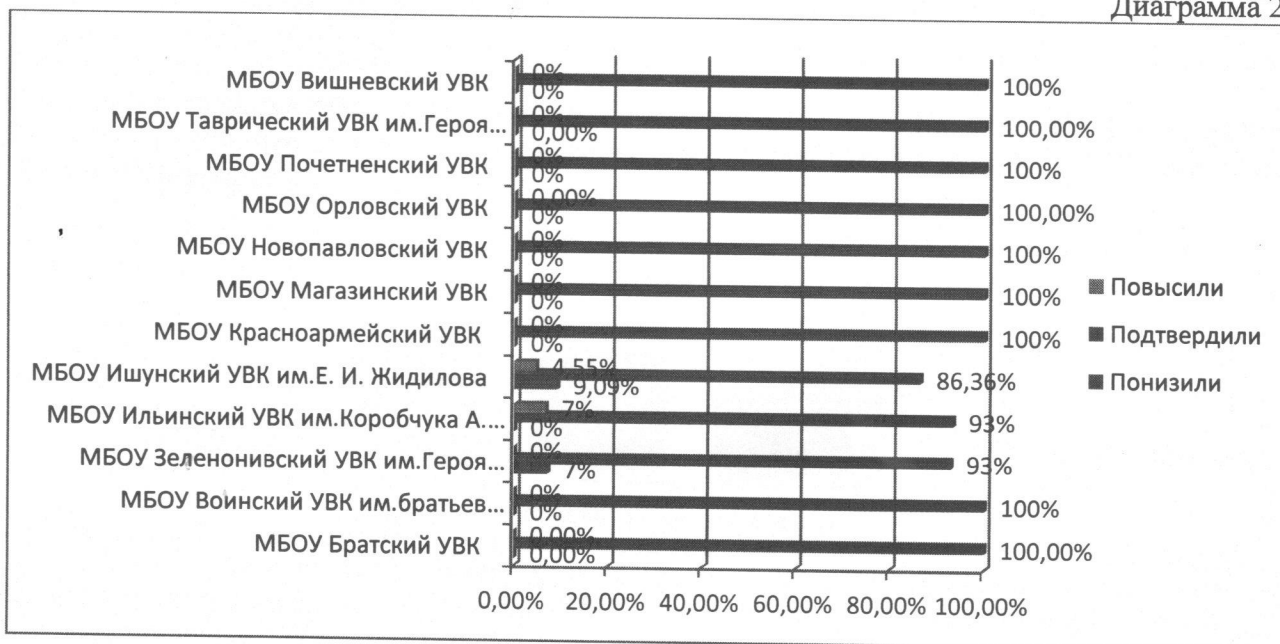


Таблица 5. Результаты ВПР по русскому языку в разрезе классов по Красноперекопскому району и Республике Крым

Результаты	5 класс		6 класс		7 класс		8 класс	
	РК	Красноперекопский	РК	Красноперекопский	РК	Красноперекопский	РК	Красноперекопский
Качество обученности	55,57 %	58,87%	54,07 %	58,43%	49,87%	47,22%	53,24 %	58,91%
Успешность	92,92 %	98,12%	91,68 %	98,43%	92,4%	99,6%	90,91 %	99,01%

Математика

5 класс

Всего в ВПР по математике приняло участие 253 обучающихся 5-х классов из 12 общеобразовательных организаций.

Результаты ВПР по математике в 5-х классах в разрезе общеобразовательных организаций представлены в таблице 1.

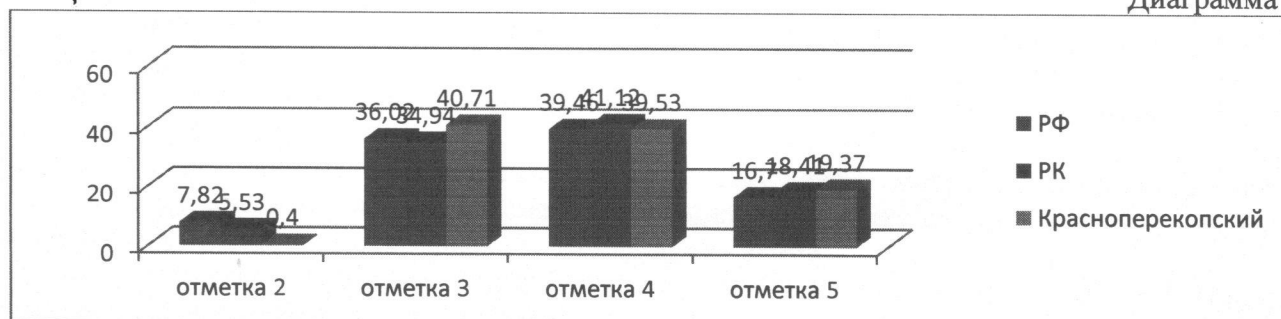
Таблица 1.

ВПР 2024 Математика 5 класс									
Статистика по отметкам									
Предмет:	Математика								
Максимальный первичный балл:	15								
Дата:	19.03.2024								
Группы участников	Кол-во ОО	Кол-во участников	2	3	4	5	обученность	успешность	
Вся выборка	35278	1571269	7,82	36,02	39,46	16,7	56,16	92,18	
Республика Крым	514	21455	5,53	34,94	41,12	18,41	59,23	94,47	
Красноперекопский муниципальн	12	253	0,4	40,71	39,53	19,37	58,9	99,61	
edu821701 МБОУ Братский УВК		13	0	46,15	38,46	15,38	53,84	100	
edu821702 МБОУ Воинский УВК им. братьев Кондратовых		37	2,7	24,32	48,65	24,32	72,97	97,29	
edu821703 МБОУ Зеленоновский УВК им. Героя Советского Союза М. К. Тимошенко		10	0	60	30	10	40	100	
edu821704 МБОУ Ильинский УВК им. Коробчука А. К.		30	0	33,33	30	36,67	66,67	100	
edu821705 МБОУ Ишунский УВК им. Е. И. Жидилова		31	0	41,94	38,71	19,35	57,76	100	
edu821707 МБОУ Красноармейский УВК		10	0	20	50	30	80	100	
edu821708 МБОУ Магази́нский УВК		18	0	61,11	33,33	5,56	38,89	100	
edu821709 МБОУ Новопавловский УВК		25	0	44	36	20	56	100	
edu821710 МБОУ Орловский УВК		11	0	36,36	63,64	0	63,64	100	
edu821711 МБОУ Почетненский УВК		23	0	34,78	52,17	13,04	65,21	100	
edu821713 МБОУ Таврический УВК им. Героя Советского Союза Ф. Д. Диброва		25	0	48	32	20	52	100	
edu821714 МБОУ Вишне́вский УВК		20	0	55	30	15	45	100	

Сравнительный анализ результатов ВПР по математике в Красноперекопском районе, Республики Крым показывает следующее (диаграмма 1):

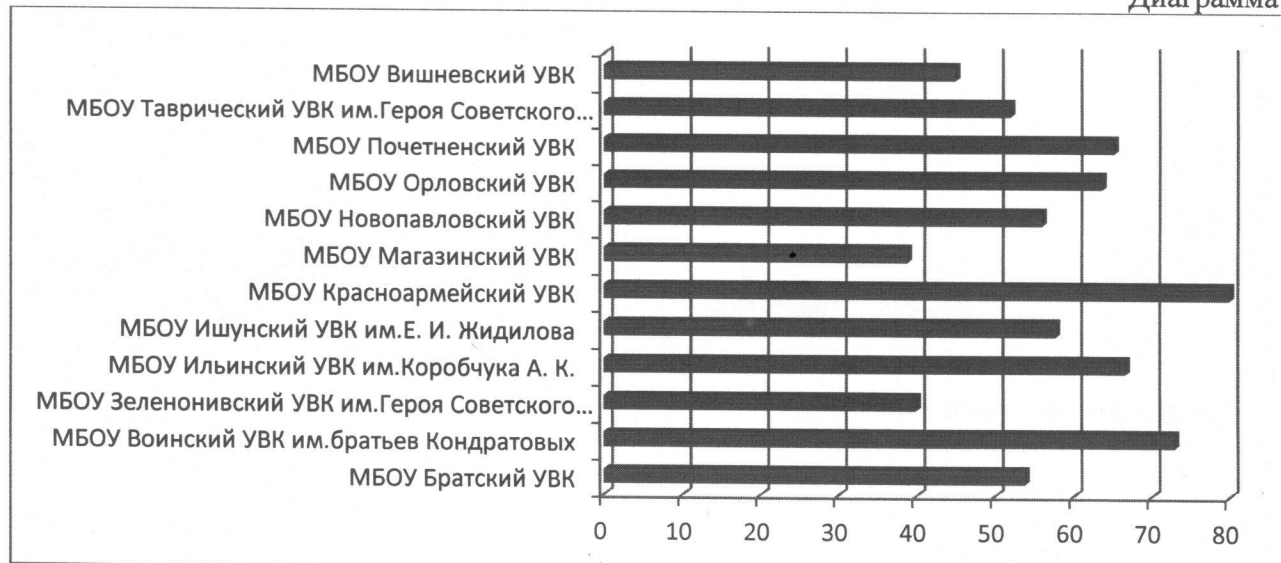
- показатель успешности (сумма отметок «3», «4», «5») в Красноперекопском районе составляет 99,61%, что выше на 5,14% в сравнении с Республикой Крым и на 5,82% выше показателя успешности в 2023 году;
- показатель качества обученности (сумма отметок «4» и «5») в Красноперекопском районе составляет 58,9%, что на 0,63% ниже в сравнении с Республикой Крым и на 0,2% ниже, чем аналогичный показатель в 2023 году.

Диаграмма 1.



Показатель качества обученности в разрезе общеобразовательных организаций варьируется в диапазоне от 38,89% до 80%. Распределение в разрезе общеобразовательных организаций данного показателя отображено на диаграмме 2.

Диаграмма 2.

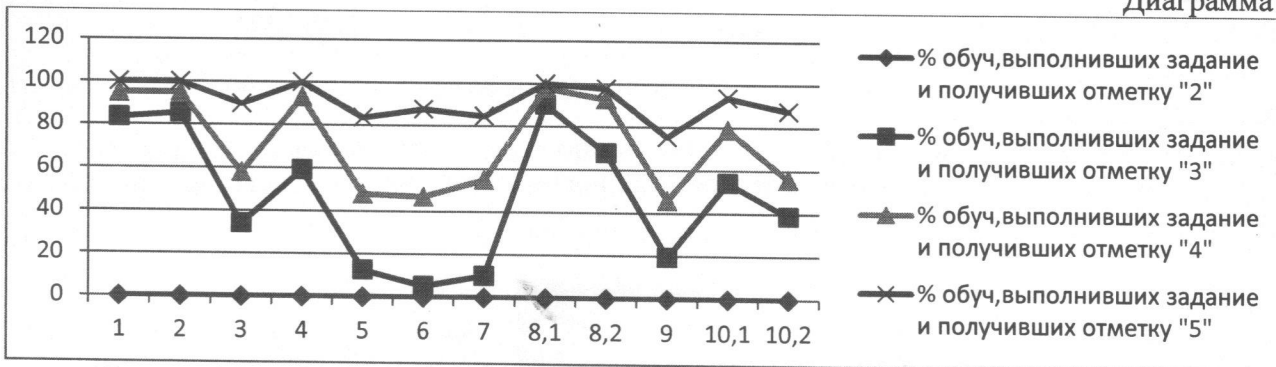


Качество обученности 80% продемонстрировали обучающиеся МБОУ Красноармейский УВК.

В 2024 году показатель успешности по району составляет 99,61% (в 2023 году – 96,34%). 100% показатель успешности в 11 общеобразовательных организациях.

При установлении соответствия между группами обучающихся по полученным отметкам за ВПР и выполненными ими заданиями был получен результат, отображенный на диаграмме 3.

Диаграмма 3.



Сложности при выполнении ВПР вызвал у обучающихся целый ряд заданий, а именно:
 № 3 - Развитие представлений о числе и числовых системах от натуральных до действительных чисел. Умение решать задачи на нахождение части числа и числа по его части.

№ 5 - Умение применять изученные понятия, результаты, методы для решения задач практического характера и задач из смежных дисциплин. Умение решать задачи разных типов (на работу, на движение), связывающих три величины, выделять эти величины и отношения между ними.

№ 6 - Уровень владения навыками письменных вычислений. Умение использовать свойства чисел и правила действий с числами при выполнении вычислений / выполнять вычисления, в том числе с использованием приемов рациональных вычислений, обосновывать алгоритмы выполнения действий.

№ 7 - Умение применять изученные понятия, результаты, методы для решения задач практического характера и задач из смежных дисциплин. Умение решать задачи на покупки, решать несложные логические задачи методом рассуждений.

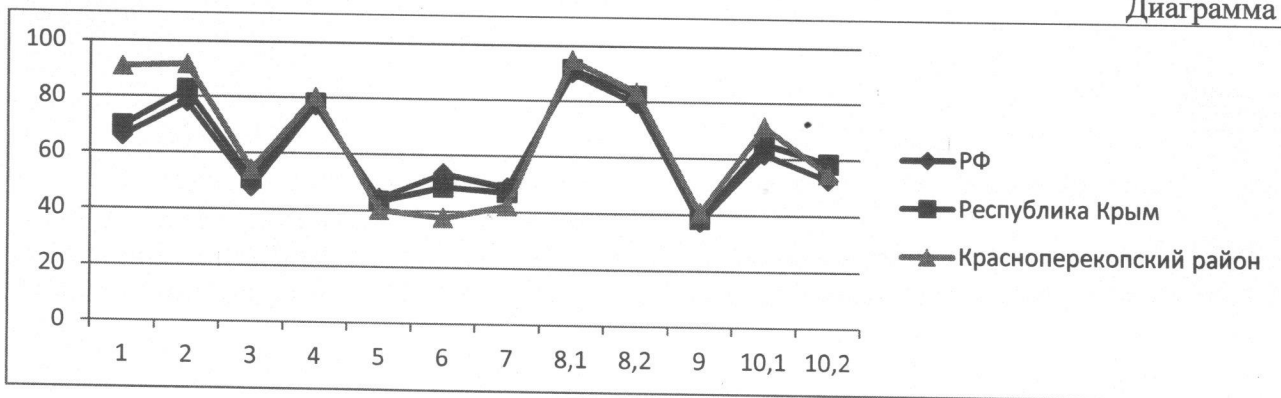
№ 9 - Развитие пространственных представлений. Умение оперировать понятиями: прямоугольный параллелепипед, куб, шар.

На диаграмме 4 отображены данные о количестве обучающихся в процентах, выполнивших работу в разрезе заданий в целом по Красноперекопскому району и Республике Крым.

Задания №1; 2; 3; 8,2; 10,1 обучающимися Красноперекопского района выполнены успешнее, чем в целом по Республике Крым, РФ.

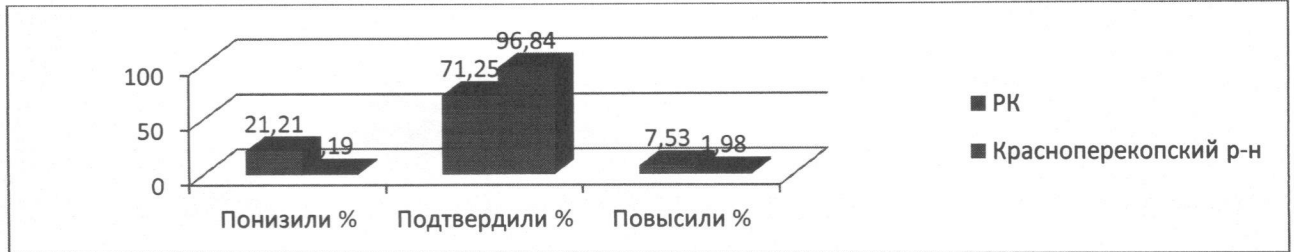
Процент выполнения обучающимися задания №6 в Красноперекопском районе ниже, чем в целом по Республике Крым, РФ.

Диаграмма 4.



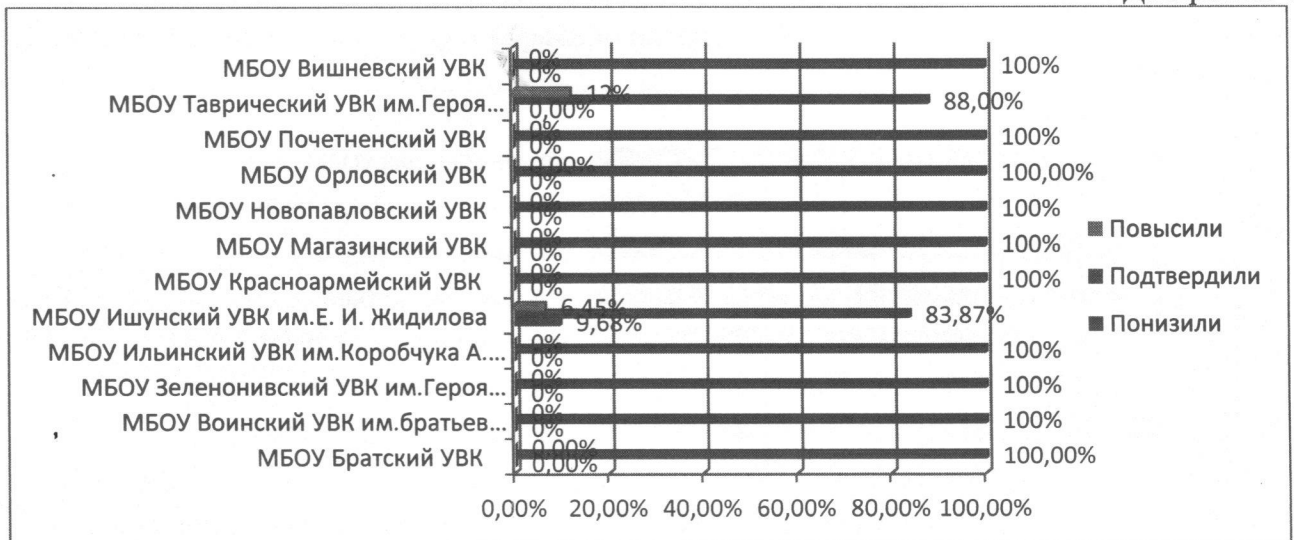
В целом по Красноперекопскому району, Республике Крым процент совпадения отметок, полученных за ВПР по математике, с отметкой обучающихся по журналу отображен на диаграмме 5.

Диаграмма 5.



В разрезе общеобразовательных организаций процент совпадения отметок, полученных за ВПР по математике, с отметкой обучающихся по журналу отображен на диаграмме 6.

Диаграмма 6.



Математика
6 класс

Всего в ВПР по математике в 6-х классах приняло участие 253 обучающихся из 12 общеобразовательных организаций.

Результаты ВПР в разрезе общеобразовательных организаций представлены в таблице 2.

Таблица 2.

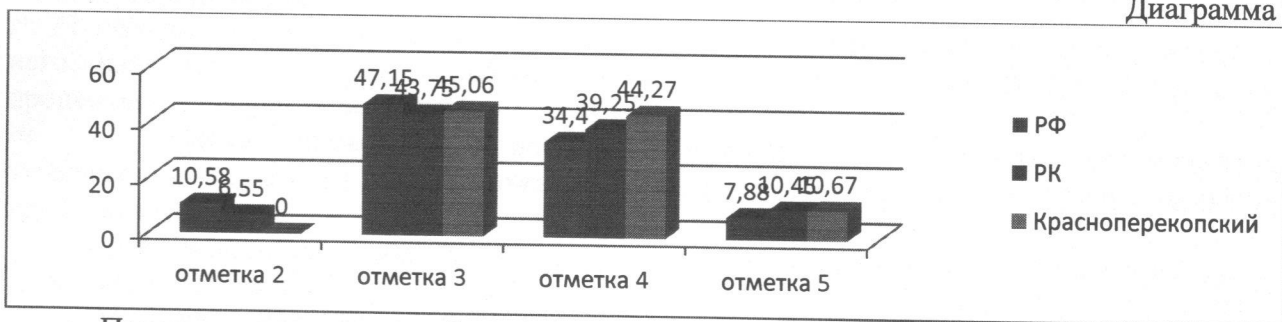
ВПР 2024 Математика 6 класс									
Статистика по отметкам									
Предмет:	Математика								
Максимальный первичный балл:	16								
Дата:	19.03.2024								
Группы участников	Кол-во ОО	Кол-во участников	2	3	4	5	обученность	успешность	
Вся выборка	35291	1470369	10,58	47,15	34,4	7,88	42,28	89,43	
Республика Крым	517	19896	6,55	43,75	39,25	10,45	49,7	93,45	
Красноперекопский муниципальн	12	253	0	45,06	44,27	10,67	54,94	100	
edu821701 МБОУ Братский УВК		12	0	50	33,33	16,67	50	100	
edu821702 МБОУ Воинский УВК им. братьев Кондратовых		40	0	35	57,5	7,5	65	100	
edu821703 МБОУ Зеленоновский УВК им. Героя Советского Союза М. К. Тимошенко		13	0	46,15	15,38	38,46	53,84	100	
edu821704 МБОУ Ильинский УВК им. Коробчука А. К.		15	0	53,33	33,33	13,33	46,66	100	
edu821706 МБОУ Ишунский УВК им. Е. И. Жидилова		34	0	50	47,06	2,94	50	100	
edu821707 МБОУ Красноармейский УВК		17	0	29,41	52,94	17,65	70,59	100	
edu821708 МБОУ Магазиный УВК		29	0	41,38	55,17	3,45	58,62	100	
edu821709 МБОУ Новопавловский УВК		17	0	47,06	47,06	5,88	52,94	100	
edu821710 МБОУ Орловский УВК		24	0	33,33	50	16,67	66,67	100	
edu821711 МБОУ Почетненский УВК		15	0	40	40	20	60	100	
edu821713 МБОУ Таврический УВК		21	0	80,95	14,29	4,76	19,05	100	
edu821714 МБОУ Вишневыский УВК		16	0	43,75	50	6,25	56,25	100	

Сравнительный анализ результатов ВПР по математике в Красноперекопском районе, Республике Крым показывает следующее (диаграмма 7):

- Показатель успешности (сумма отметок 3,4,5) в районе составляет 100%, что выше на 6,55% среднестатистического результата РК и на 0,79% выше показателя успешности по РК в 2023 году.

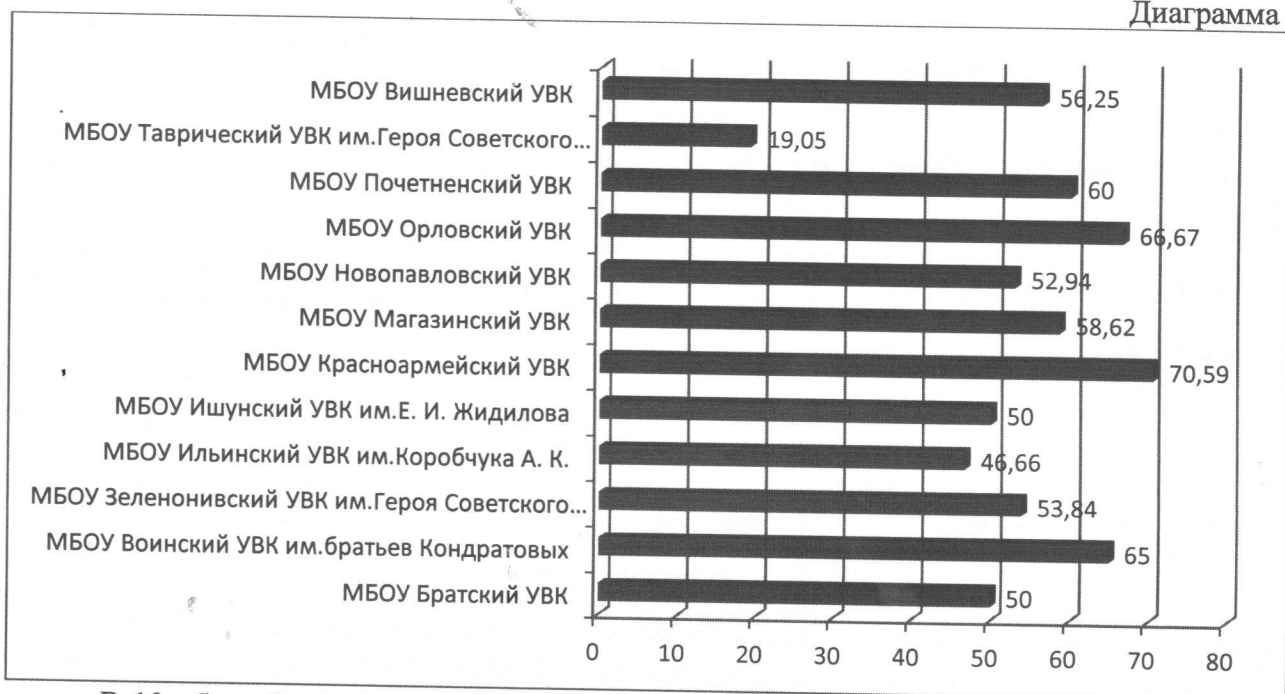
- Показатель качества обученности (сумма отметок 4 и 5) в районе составляет 54,94%, что на 5,24% выше, чем по РК. Данный показатель в 2024 году на 7,36% выше, чем аналогичный показатель по РК в 2023 году.

Диаграмма 7.



Показатель качества обученности в разрезе общеобразовательных организаций варьируется в диапазоне от 19,05% до 70,59%. Распределение в разрезе общеобразовательных организаций данного показателя отображено на диаграмме 8.

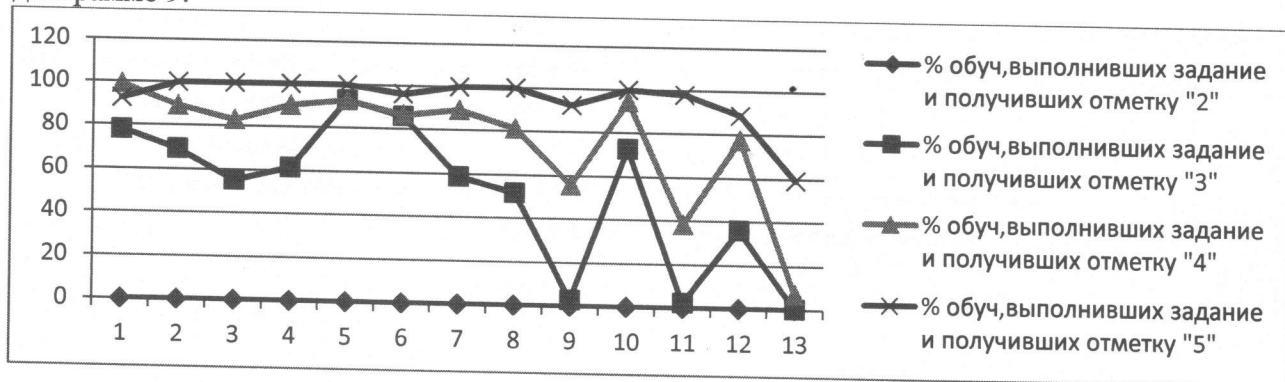
Диаграмма 8.



В 10 общеобразовательных организациях показатель (50% и выше) выше районного, республиканского и всероссийского уровня. Качество обученности 20% и ниже продемонстрировали обучающиеся МБОУ Таврический УВК им.Героя Советского Союза Ф. Д. Диброва. (19,05%).

Качество успешности 100% продемонстрировали обучающиеся 12 общеобразовательных организаций.

При установлении соответствия между группами обучающихся по полученным отметкам за ВПР и выполненными ими заданиями был получен результат, отображенный на диаграмме 9.



Сложности при выполнении ВПР вызвал у обучающихся всех групп целый ряд заданий, а именно:

№ 9 - Умение использовать свойства чисел и правила действий с рациональными числами при выполнении вычислений.

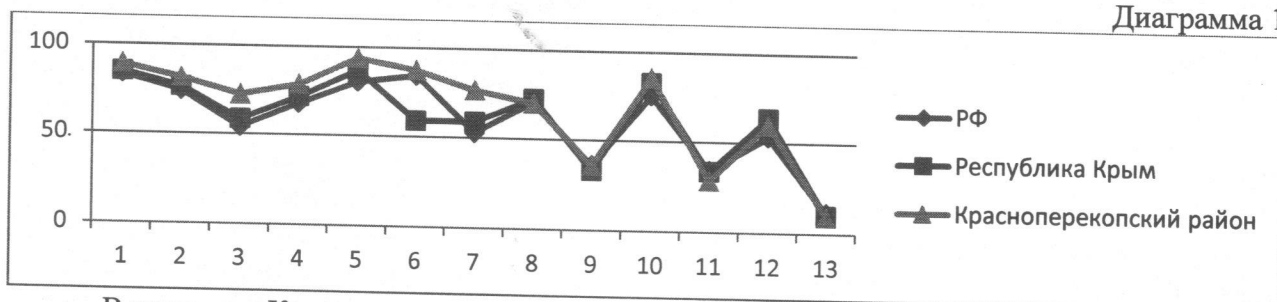
№ 11 - Умение решать задачи на покупки, находить процент от числа, число по проценту от него, находить процентное отношение двух чисел, находить процентное снижение или процентное повышение величины.

№ 13 - Умение проводить логические обоснования, доказательства математических утверждений. Решать простые и сложные задачи разных типов, а также задачи повышенной трудности.

Эти же задания вызвали затруднения у обучающихся Красноперекопского района при выполнении ВПР в 2023 году.

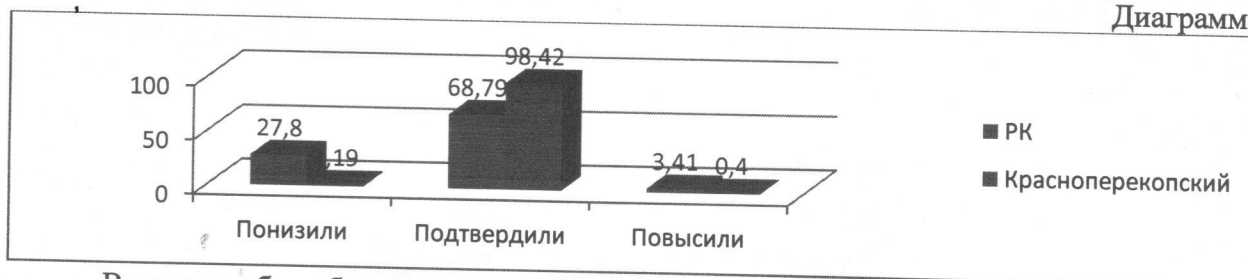
На диаграмме 10 отображены данные количества обучающихся в процентах, выполнивших работу в разрезе заданий в целом по Красноперекопскому району, РК, РФ.

Диаграмма 10.




В целом по Красноперекопскому району, РК процент совпадения отметок, полученных за ВПР по математике, с отметкой обучающихся по журналу отображен на диаграмме 11.

Диаграмма 11.



В разрезе общеобразовательных организаций процент совпадения отметок, полученных за ВПР по математике, с отметкой обучающихся по журналу отображен на диаграмме 12.

Диаграмма 12.



100% совпадений отметок показали 10 общеобразовательных организаций.

7 класс
Математика

Всего в ВПР по математике в 7-х классах приняло участие 237 обучающихся из 12 общеобразовательных организаций.

Результаты ВПР в разрезе общеобразовательных организаций представлены в таблице 3.

Таблица 3.

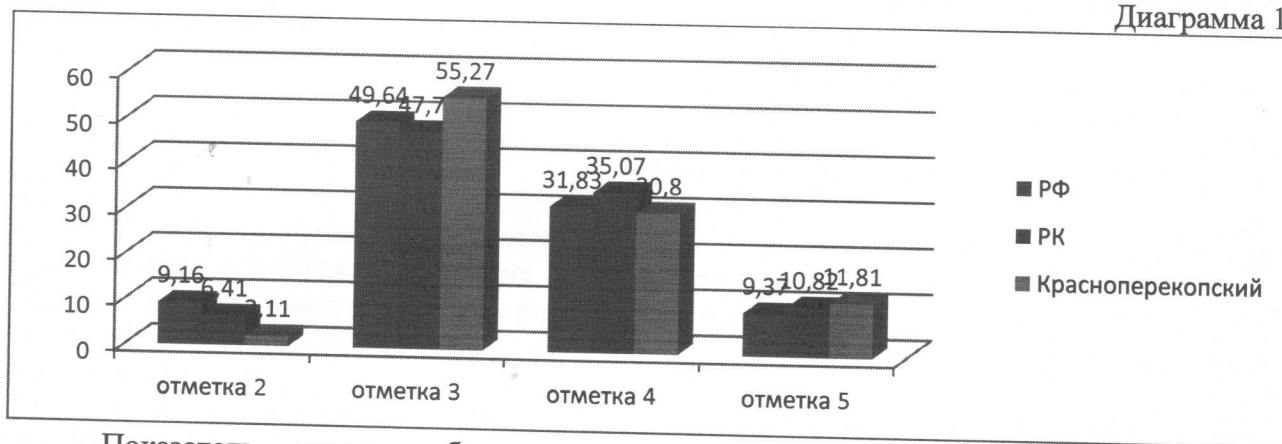
ВПР 2024 Математика 7 класс								
Статистика по отметкам								
Предмет:	Математика							
Максимальный первичный балл:	19							
Дата:	19.03.2024							
Группы участников	Кол-во ОО	Кол-во участников	2	3	4	5	обученность	успешность
Вся выборка	35228	1408634	9,16	49,64	31,83	9,37	41,2	90,84
Республика Крым	517	18558	6,41	47,7	35,07	10,82	45,89	93,59
Красноперекопский муниципальн	12	237	2,11	55,27	30,8	11,81	42,61	97,88
edu821701 МБОУ Братский УВК		21	0	80,95	19,05	0	19,05	100
edu821702 МБОУ Воинский УВК им. братьев Кондратовых		43	11,63	32,56	30,23	25,58	55,81	88,37
edu821703 МБОУ Зеленонивский УВК им. Героя Советского Союза М. К. Тимошенко		12	0	50	50	0	50	100
edu821704 МБОУ Ильинский УВК им. Коробчука А. К.		20	0	40	40	20	60	100
edu821706 МБОУ Ишунский УВК им. Е. И. Жидилова		36	0	61,11	25	13,89	38,89	100
edu821707 МБОУ Красноармейский УВК		11	0	36,36	36,36	27,27	63,63	100
edu821708 МБОУ Магазинский УВК		19	0	73,68	26,32	0	26,32	100
edu821709 МБОУ Новопавловский УВК		15	0	53,33	40	6,67	46,67	100
edu821710 МБОУ Орловский УВК		15	0	60	40	0	40	100
edu821711 МБОУ Почтенский УВК		22	0	72,73	18,18	9,09	27,27	100
edu821713 МБОУ Таврический УВК		14	0	57,14	28,57	14,29	42,86	100
edu821714 МБОУ Вишневский УВК		9	0	55,56	44,44	0	44,44	100

Сравнительный анализ результатов ВПР по математике в Красноперекопском районе, РК и среднестатистических результатов РФ показывает следующее (диаграмма 13):

- показатель успешности (сумма отметок 3, 4, 5) в Красноперекопском районе составляет 97,88%, что на 4,29% выше, чем по РК и ниже на 0,15%, чем показатель успешности в 2023 году;

- показатель качества обученности (сумма отметок 4 и 5) в Красноперекопском районе 42,61%, что на 3,28% ниже, чем данный показатель по РК и ниже на 1,99% показателя успешности в 2023 году.

Диаграмма 13.




Показатель качества обученности в разрезе общеобразовательных организаций варьируется в диапазоне от 19,05% до 63,63%. Распределение общеобразовательных организаций данного показателя отображено на диаграмме 14.

В 4 общеобразовательных организациях показатель выше регионального и всероссийского. Качество обученности выше 50% достигнуто в МБОУ Воинский УВК им. братьев Кондратовых (55,81%), МБОУ Зеленонивский УВК им. Героя Советского Союза М. К. Тимошенко (50%), МБОУ Ильинский УВК им. Коробчука А. К. (60%), МБОУ Красноармейский УВК (63,63%).

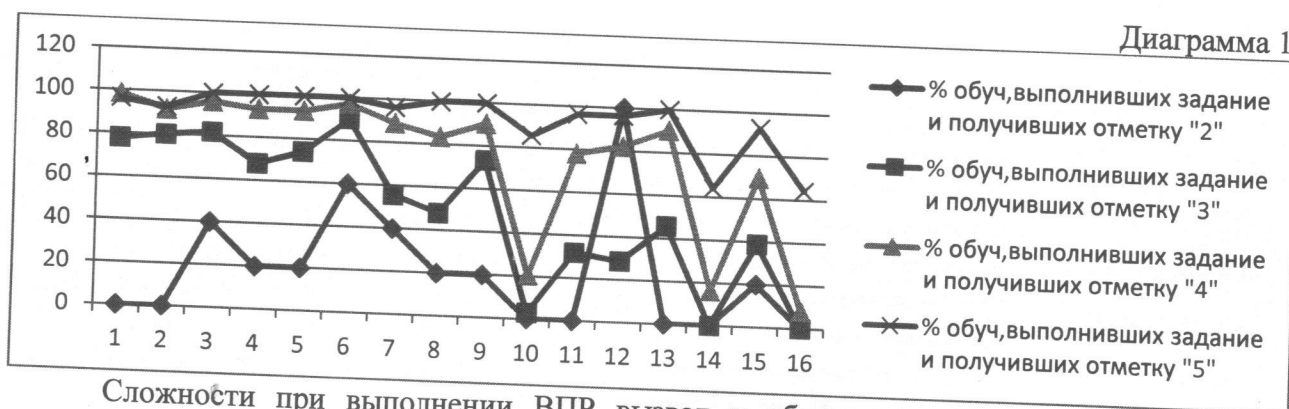
Качество обученности ниже 20% продемонстрировали обучающиеся МБОУ Братский УВК (19,05%).

Диаграмма 14.



Показатель успешности в 11 общеобразовательных организациях составляет 100%. При установлении соответствия между группами обучающихся по полученным отметкам за ВПР и выполненными ими заданиями был получен результат, отображенный на диаграмме 15.

Диаграмма 15.

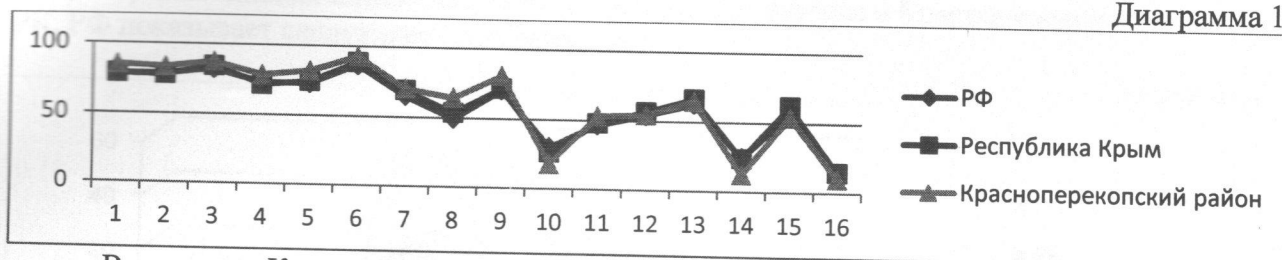


Сложности при выполнении ВПР вызвал у обучающихся всех групп целый ряд заданий, а именно:

- №4 - Умение применять изученные понятия, результаты, методы для решения задач практического характера и задач их смежных дисциплин, записывать числовые значения реальных величин с использованием разных систем измерения.
- №8 — Умение использовать функционально-графические представления, строить график линейной функции.
- №10 — Умение анализировать, извлекать необходимую информацию, пользоваться оценкой и прикидкой при практических расчётах, оценивать результаты вычислений при решении практических задач.
- №14 — Умение оперировать на базовом уровне понятиями геометрических фигур; извлекать информацию о геометрических фигурах, представленную на чертежах в явном виде / применять геометрические факты для решения задач, в том числе предполагающих несколько шагов решения.
- №16 — Умение решать задачи разных типов (на работу покупки, движение) / решать простые и сложные задачи разных типов, выбирать соответствующие уравнения или системы уравнений для составления математической модели заданной реальной ситуации или прикладной задачи.


На диаграмме 16 отображены данные о количестве обучающихся в процентах, выполнивших работу в разрезе заданий по Краснопереконскому району, РК, РФ.

Диаграмма 16.




В целом по Красноперекopскому району, РК процент совпадения отметок, полученных за ВПР по математике, с отметкой обучающихся по журналу отображен на диаграмме 17.

Диаграмма 17.



В разрезе общеобразовательных организаций процент совпадения отметок, полученных за ВПР по математике, с отметкой обучающихся по журналу отображен на диаграмме 18.

Диаграмма 18.



10 общеобразовательных организаций показали 100% совпадение отметок с журналом.

8 класс Математика

Всего в ВПР по математике приняло участие 195 обучающихся из 12 общеобразовательных организаций.

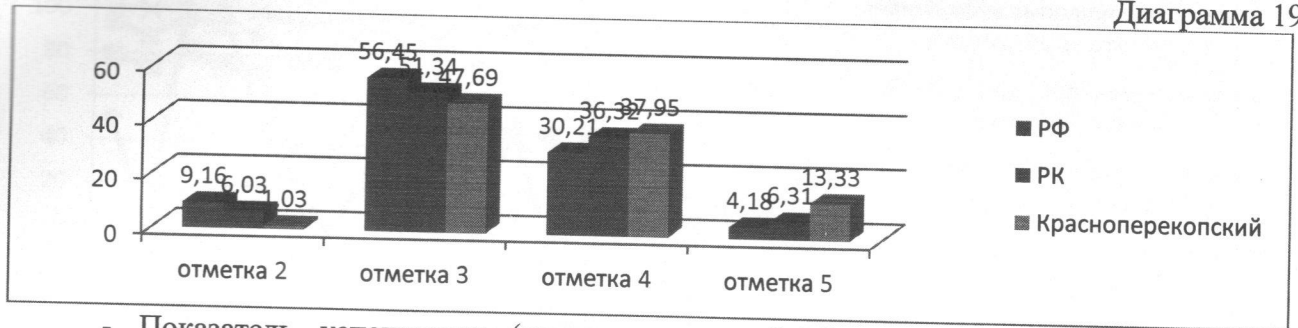
Результаты ВПР в разрезе общеобразовательных организаций представлены в таблице 4.

Таблица 4.

ВПР 2024 Математика 8 класс									
Статистика по отметкам									
Предмет:	Математика								
Максимальный первичный балл:	25								
Дата:	19.03.2024								
Группы участников	Кол-во ОО	Кол-во участников							
Вся выборка		2	3	4	5	обученность	успешность		
Республика Крым	35322	1351776	9,16	56,45	30,21	4,18	34,39	90,84	
Красноперекopский муниципальн	517	17252	6,03	51,34	36,32	6,31	42,63	93,97	
edu821701 МБОУ Братский УВК	12	195	1,03	47,69	37,95	13,33	51,28	98,97	
edu821702 МБОУ Воинский УВК им. братьев Кондратовых		9	0	44,44	33,33	22,22	55,55	100	
edu821703 МБОУ Зеленонивский УВК им.Героя Советского Союза М.		35	0	14,29	57,14	28,57	85,71	100	
edu821704 МБОУ Ильинский УВК им. Коробчука А. К.		15	0	46,67	33,33	20	53,33	100	
edu821706 МБОУ Ишунский УВК им. Е. И. Жидилова		16	0	50	31,25	18,75	50	100	
edu821707 МБОУ Красноармейский УВК		24	8,33	45,83	33,33	12,5	45,83	91,66	
edu821708 МБОУ Магазинский УВК		10	0	30	50	20	70	100	
edu821709 МБОУ Новопавловский УВК		20	0	75	25	0	25	100	
edu821710 МБОУ Орловский УВК		19	0	84,21	5,26	10,53	15,79	100	
edu821711 МБОУ Почтенский УВК		14	0	64,29	35,71	0	35,71	100	
edu821713 МБОУ Таврический УВК им. Героя Советского Союза Ф. Д.		13	0	53,85	46,15	0	46,15	100	
edu821714 МБОУ Вишневский УВК		11	0	54,55	36,36	9,09	45,45	100	
		9	0	22,22	77,78	0	77,78	100	

Сравнительный анализ результатов ВПР по математике в Красноперекопском районе, РК, РФ показывает следующее (диаграмма 19):

Диаграмма 19.



- Показатель успешности (сумма отметок 3,4,5) в Красноперекопском районе составляет 98,97%, что на 5% выше в сравнении с РК и на 1,03% ниже показателя успешности в 2023 году;

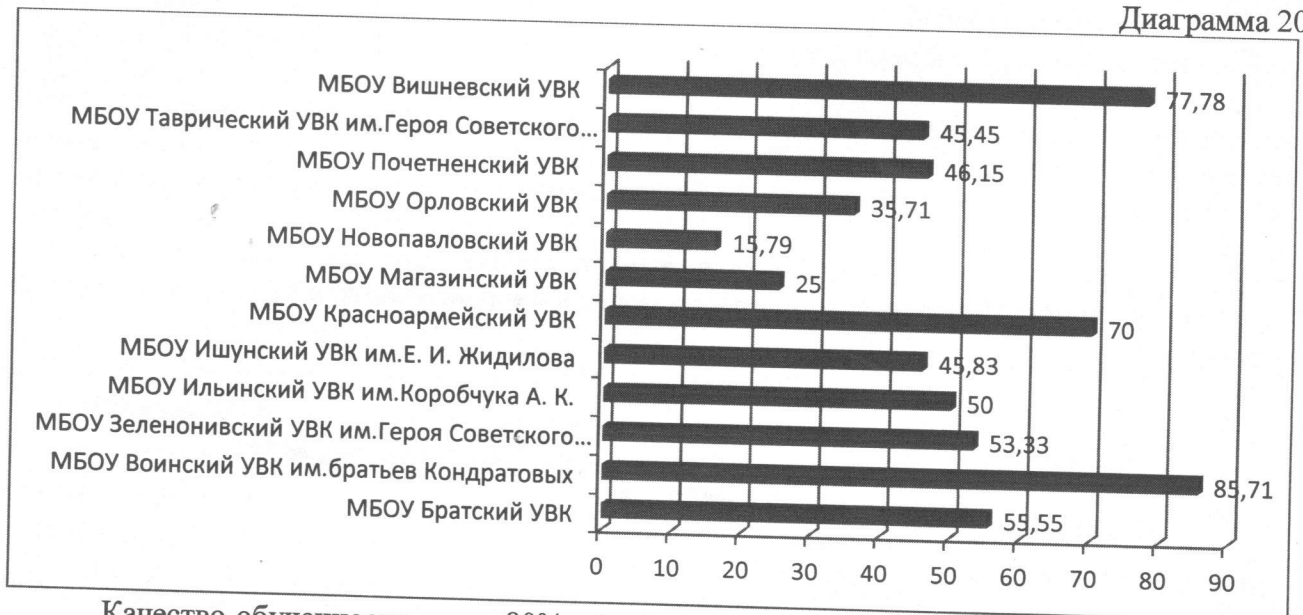
- показатель обученности (сумма отметок 4 и 5) составляет 51,28%, что на 8,65% выше, чем по РК и на 13,28% выше, чем аналогичный показатель в 2023 году.

Показатель качества обученности в разрезе общеобразовательных организаций варьируется в диапазоне от 15,79% до 85,71%. Распределение общеобразовательных организаций данного показателя отображено на диаграмме 20.

В 6 общеобразовательных организациях показатель выше регионального и всероссийского.

Показатель качества обученности выше 45%: МБОУ Братский УВК (55,55%), МБОУ Воинский УВК им. братьев Кондратовых (85,71%), МБОУ Зеленонивский УВК им. Героя Советского Союза М. К. Тимошенко (53,33%), МБОУ Ильинский УВК им. Коробчука А. К. (50%), МБОУ Ишунский УВК им. Е. И. Жидилова (45,83%), МБОУ Красноармейский УВК (70%), МБОУ Вишневыский УВК (77,78%).

Диаграмма 20.



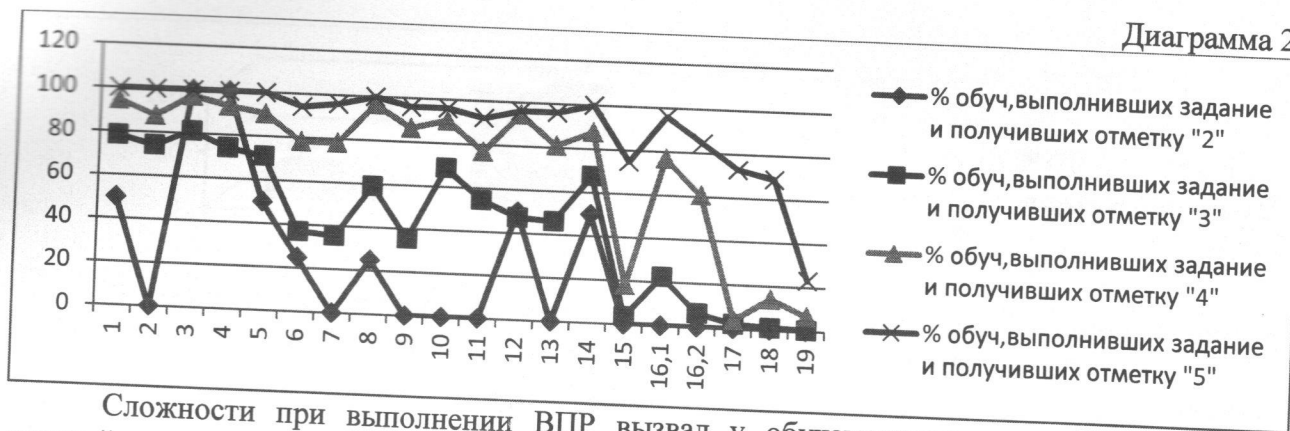
Качество обученности выше 80% продемонстрировали обучающиеся МБОУ Воинский УВК им. братьев Кондратовых (85,71%).

Качество обученности ниже 20% продемонстрировали обучающиеся МБОУ Новопавловский УВК (15,79%).

Показатель успешности в 11 общеобразовательных организациях составляет 100%. Показатель успешности в МБОУ Ишунский УВК им. Е. И. Жидилова – 91,66%.

При установлении соответствия между группами обучающихся по полученным отметкам за ВПР и выполненными заданиями был получен результат, отображенный на диаграмме 21.

Диаграмма 21.

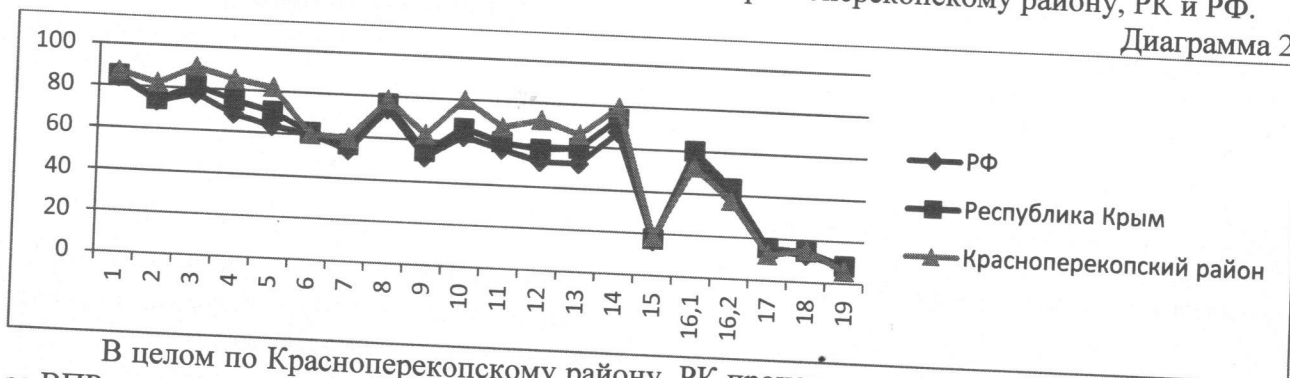


Сложности при выполнении ВПР вызвал у обучающихся всех групп целый ряд заданий, а именно:

- №2 - Умение решать линейные и квадратные уравнения / решать квадратные уравнения и уравнения, сводимые к ним с помощью тождественных преобразований.
- №7 - Умение извлекать информацию, представленную в таблицах, на диаграммах, графиках, описывать и анализировать массивы данных с помощью подходящих статистических характеристик. Читать информацию, представленную в виде таблицы, диаграммы, графика.
- №9 - Умение выполнять несложные преобразования дробно-линейных выражений, использовать формулы сокращённого умножения.
- №15 — Умение исследовать построенную модель с использованием геометрических понятий и теорем, аппарата алгебры. Использовать свойства геометрических фигур для решения задач практического содержания.
- №17 — Умение оперировать на базовом уровне понятиями геометрических фигур/ применять геометрические факты для решения задач, в том числе предполагающих несколько шагов решения.
- №18 — Умение решать задачи разных типов (на производительность, движение) / решать простые и сложные задачи разных типов, выбирать соответствующие уравнения или системы уравнений для составления.
- №19 — Умение точно и грамотно выражать свои мысли с применением математической терминологии и символики, проводить классификации, логические обоснования, доказательства, Решать простые и сложные задачи разных типов, а также задачи повышенной трудности.

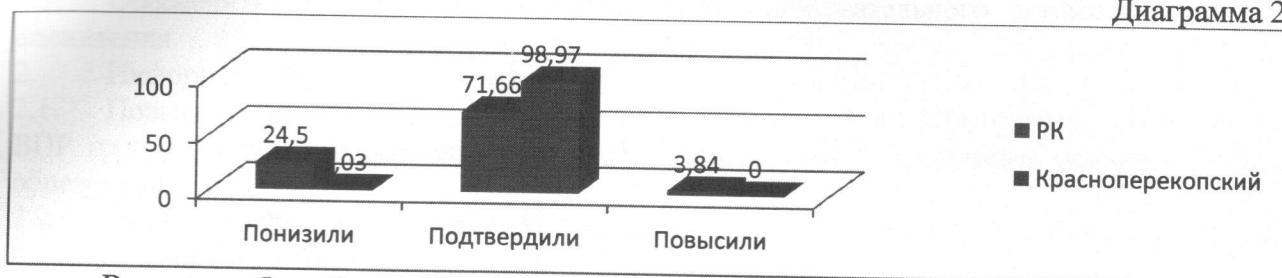
На диаграмме 22 отображены данные о количестве обучающихся в процентах, выполнивших работу в разрезе заданий в целом по Красноперекопскому району, РК и РФ.

Диаграмма 22.




В целом по Красноперекопскому району, РК процент совпадения отметок, полученных за ВПР по математике, с отметкой обучающихся по журналу отображен на диаграмме 23.

Диаграмма 23.




В разрезе общеобразовательных организаций процент совпадения отметок, полученных за ВПР по математике, с отметкой обучающихся по журналу отображен на диаграмме 24.

Диаграмма 24.



Результаты ВПР по математике в разрезе классов по Красноперекопскому району



Исходя из анализа результатов ВПР по русскому языку и математике в 5-8 классах ОО, считаем целесообразным рекомендовать:

1. Руководителям общеобразовательных организаций:
 - 1.1. Ознакомиться с аналитическими материалами по результатам ВПР.
 - 1.2. Повысить эффективность управленческих решений через совершенствование диагностических методов, направленных на подготовку ОО к ВПР, повышение качества результата.
 - 1.3. Продолжить работу по повышению качества знаний обучающихся ОО.
 - 1.4. Организовать работу по ликвидации пробелов в знаниях обучающихся, способствующую повышению качества преподавания предметов и подготовке к ВПР обучающихся в 2024 году.

1.5. Обеспечить объективность и прозрачность образовательного процесса в вопросах оценивания.

2. Информационно-методическому отделу:

2.1. Повысить эффективность методического сопровождения ОО, показавших по итогам ВПР низкие результаты освоения основной образовательной программы основного общего образования.

2.2. Принять действенные меры по повышению профессионального мастерства учителей русского языка и математики.

2.3. Внести в планы работы методических объединений мероприятия по формированию у учителей русского языка и математики умения использовать фонды оценочных средств, аналогичные федеральным.

Рейтинг общеобразовательных организаций по итогам проведения ВПР в 5-8 классах в 2024 году

Показатели:

1. К1-«2» - количество обучающихся, получивших «2», от общего количества участников ВПР в %.

2. К2-«5» - количество обучающихся, получивших «5», от общего количества участников ВПР в %.

3. К3-Обученность – сумма количества обучающихся получивших «4» и «5» от общего количества участников ВПР в %.

4. К4-Успешность – сумма количества обучающихся получивших «3», «4», и «5» от общего количества участников ВПР в %.

5. К5-Совпадения – количество ОО в которых совпали отметки, полученные за ВПР, с отметкой обучающегося по журналу в %

6. , Всего – сумма всех столбцов

Количество баллов по показателям определяется по формуле:

$K = \frac{P_m}{P_{max}} * 100\%$, где:

K – количество баллов

P м – значение показателя муниципалитета

P max – максимальное значение показателя

Для показателя К1 проводятся дополнительные расчеты: в ячейку вносится значение 100-K.

Русский язык

ОО	5 класс					6 класс					7 класс					8 класс				
	К1	К2	К3	К4	К5	К1	К2	К3	К4	К5	К1	К2	К3	К4	К5	К1	К2	К3	К4	К5
МБОУ Красноармейский УВК	0	18	73	100	100	0	13	75	100	100	0	23	46	100	100	0	20	60	100	100
МБОУ Воинский УВК им. братьев Кондратовых	8	30	72	92	100	0	11	70	100	100	0	10	47	99	100	0	18	75	100	100
МБОУ Ильинский УВК им. Коробчука А. К.	0	15	69	100	96	0	25	56	100	100	0	18	47	100	100	0	20	53	100	93
МБОУ Зеленоновский УВК им. Героя Советского Союза М. К. Тимошенко	0	0	56	100	100	0	20	40	100	100	0	0	45	100	100	7	29	50	93	93

МБОУ Почетненский УВК	0	23	59	10 0	10 0	0	31	62	10 0	10 0	0	9	50	100	86	0	0	50	100	100
МБОУ Вишневский УВК	0	21	53	10 0	10 0	20	0	60	80	80	0	10	60	100	100	0	0	56	100	100
МБОУ Орловский УВК	0	0	50	10 0	10 0	0	25	79	10 0	10 0	0	0	18	100	100	0	11	83	100	100
МБОУ Ишунский УВК им.Е. И. Жидилова	3	13	56	97	10 0	3	20	54	97	91	2	17	41	98	93	0	18	59	100	86
МБОУ Новопавловский УВК	0	11	52	10 0	10 0	0	0	53	10 0	10 0	0	22	44	100	100	5	5	32	95	100
МБОУ Магазинский УВК	0	11	67	10 0	10 0	0	0	53	10 0	10 0	0	0	83	100	100	0	0	60	100	100
МБОУ Братский УВК	0	7	50	10 0	10 0	0	0	62	10 0	10 0	0	0	43	100	100	0	0	33	100	100
МБОУ Таврический УВК им. Героя Советского Союза Ф. Д. Диброва	0	12	36	10 0	10 0	0	0	18	10 0	10 0	0	13	33	100	100	0	7	57	100	100

Математика

ОО	5 класс					6 класс					7 класс					8 класс					Всего баллов
	К1	К2	К3	К4	К5	К1	К2	К3	К4	К5	К1	К2	К3	К4	К5	К1	К2	К3	К4	К5	
МБОУ Красноармейский УВК	0	30	80	10 0	10 0	0	18	91	10 0	10 0	0	27	64	10 0	100	0	20	70	100	100	2328
МБОУ Воинский УВК им. братьев Кондратовых	3	24	73	97	10 0	0	8	65	10 0	10 0	12	26	56	88	100	0	29	86	100	100	2299
МБОУ Ильинский УВК им. Коробчука А. К.	0	37	67	10 0	10 0	0	13	47	10 0	10 0	0	20	60	10 0	100	0	19	50	100	100	2205
МБОУ Зеленонивский УВК им. Героя Советского Союза М. К. Тимошенко	0	10	40	10 0	10 0	46	38	54	10 0	10 0	0	0	50	10 0	100	0	20	53	100	100	2144
МБОУ Почетненский УВК	0	13	65	10 0	10 0	0	20	60	10 0	10 0	0	9	27	10 0	100	0	0	46	100	100	2110
МБОУ Вишневский УВК	0	15	45	10 0	10 0	0	6	56	10 0	10 0	0	0	44	10 0	100	0	0	78	100	100	2084
МБОУ Орловский УВК	0	0	64	10 0	10 0	0	17	67	10 0	92	0	0	40	10 0	100	0	0	36	100	100	2082
МБОУ Ишунский УВК им.Е. И. Жидилова	0	19	58	10 0	84	0	3	50	10 0	94	0	14	39	10 0	97	8	13	46	92	92	2057
МБОУ Новопавловский УВК	0	20	56	10 0	10 0	0	9	53	10 0	10 0	0	7	47	10 0	100	5	11	16	100	100	2043

МБОУ Магазинский УВК	0	6	39	10 0	10 0	0	3	59	10 0	10 0	0	0	26	10 0	100	0	0	25	100	100	2032
МБОУ Братский УВК	0	15	54	10 0	10 0	0	17	50	10 0	10 0	0	0	19	10 0	100	0	22	56	100	100	2028
МБОУ Таврический УВК им. Героя Советского Союза Ф. Д. Диброва	0	20	52	10 0	88	0	5	19	10 0	10 0	0	14	43	10 0	86	0	9	45	100	100	1957